

# UniAsia

## Aktienfonds mit asiatischen Werten

Risikoklasse:<sup>1</sup> ■ geringes Risiko ■ mäßiges Risiko ■ erhöhtes Risiko ✗ hohes Risiko ■ sehr hohes Risiko

### Risikoprofil des typischen Anlegers

Konservativ Risikoscheu Risikobereit **Spekulativ** Hoch spekulativ

Der UniAsia ist in die Risikoklasse orange eingestuft. Damit eignet sich der Fonds für spekulative Anleger, die hohe Risiken akzeptieren.

### Empfohlener Anlagehorizont

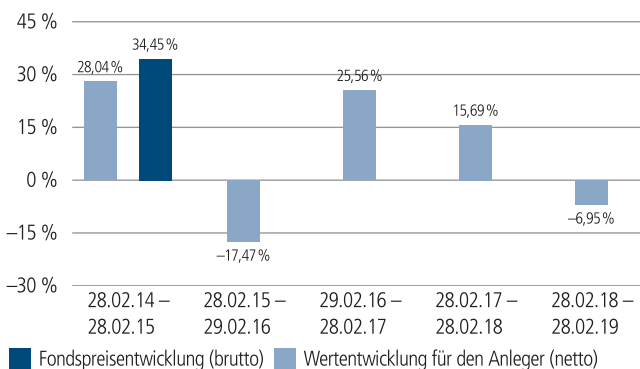


Der Fonds eignet sich für Kunden mit einem Anlagehorizont von 7 Jahren oder länger.

### Anlagestrategie

Das Fondsvermögen wird am asiatischen Aktienmarkt angelegt und vorzugsweise an den Börsen der Länder Japan, Südkorea, Hongkong, Taiwan, Singapur und China investiert. Darüber hinaus kann das Fondsmanagement an den Aktienbörsen von Indonesien, Malaysia und den Philippinen zusätzliche Chancen nutzen. Eine Währungsabsicherung ist nicht vorgesehen.

### Historische Wertentwicklung per 28.02.2019



### Indexierte Wertentwicklung der letzten fünf Jahre



Zeitraum	Monat	seit Jahresbeginn	1 Jahr	3 Jahre	5 Jahre	10 Jahre	seit Auflegung	2018	2017	2016
annualisiert	–	–	–6,95 %	10,57 %	8,44 %	12,32 %	1,42 %	–14,04 %	22,46 %	4,58 %
absolut	2,13 %	9,57 %	–6,95 %	35,17 %	49,98 %	219,66 %	51,36 %	–	–	–

Abbildungszeitraum 28.02.2014 bis 28.02.2019. Die Grafik basiert auf eigenen Berechnungen gemäß BVI-Methode und veranschaulicht die Wertentwicklung in der Vergangenheit. Zukünftige Ergebnisse können sowohl niedriger als auch höher ausfallen. Die Bruttowertentwicklung berücksichtigt die auf Fondsebene anfallenden Kosten (z. B. Verwaltungsvergütung), ohne die auf Kundenebene anfallenden Kosten (z. B. Ausgabeaufschlag und Depotkosten) einzubeziehen. In der Netto-Wertentwicklung wird darüber hinaus ein Ausgabeaufschlag in Höhe von 5,0 Prozent im ersten Betrachtungszeitraum berücksichtigt. Zusätzlich können Wertentwicklung mindernde Depotkosten anfallen. Annualisiert: Durchschnittliche jährliche Wertentwicklung nach BVI-Methode. Absolut: Wertentwicklungsberechnung gesamt.

Erläuterungen der Fußnoten siehe letzte Seite.

4294-201902-002

# UniAsia

## Aktienfonds mit asiatischen Werten

### Kommentar des Fondsmanagements<sup>2</sup>

Zeitraum: 01.02.2019 - 28.02.2019

Die Börsen der asiatischen Schwellenländer haben nach dem starken Januar auch im Februar Kurszuwächse verzeichnet. Unter dem Strich stand beim MSCI Far East ex Japan-Index in lokaler Währung ein Plus von 2,6 Prozent, auf Jahressicht summieren sich die Gewinne auf 10,9 Prozent.

Für Erleichterung unter den Investoren sorgten einmal mehr Fortschritte im Handelsstreit zwischen den USA und China, nachdem sich beide Konfliktparteien weiter annähern konnten. Medienberichten zufolge bereiteten Unterhändler eine Kompromisslösung vor, die bereits Mitte März von US-Präsident Donald Trump und Chinas Premierminister Xi Jinping verabschiedet werden könnte.

In China hat die Annäherung bislang keine makroökonomischen Spuren hinterlassen, die Frühindikatoren signalisierten keine klare Tendenz. An den Börsen hingegen war die Reaktion deutlich, der Shanghai Composite-Index konnte die übrigen asiatischen Börsen überflügeln und mit einem deutlichen Plus von 13,8 Prozent schließen.

Die japanischen Börsen haben im Februar an die Gewinne des Vormonats angeknüpft und im Plus geschlossen. Der NIKKEI 225-Index legte in lokaler Währung um 2,9 Prozent zu. Der marktbreitere TOPIX-Index stieg im Berichtszeitraum um 2,6 Prozent. Wie schon im Vormonat wurden die Kurszuwächse von der US-Notenbank Federal Reserve mitgetragen. Die Währungshüter hatten signalisiert, im Falle einer konjunkturellen Abkühlung von weiteren Zinserhöhungen abzusehen. Davon profitieren tendenziell auch japanische Unternehmen.

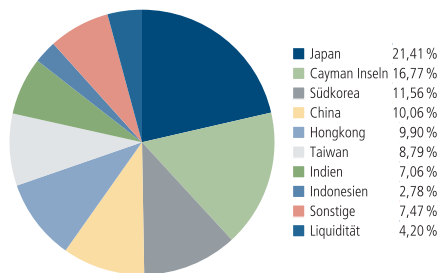
An den übrigen asiatischen Börsenplätzen herrschte ein gemischtes Bild: In Taiwan (4,6 Prozent) und Malaysia (1,4 Prozent) fielen teils kräftige Gewinne an, in Singapur (0,7 Prozent) und Thailand (ebenfalls 0,7 Prozent) waren die Zuwächse überschaubar. Die Märkte in Indien blieben wie im Vormonat hinter den übrigen Börsen zurück und verloren 0,2 Prozent. Hier belastete vor allem der Konflikt mit dem Nachbarland Pakistan.

Ungeachtet der Annäherungen dürfte der Fortgang der handelspolitischen Spannungen die Volkswirtschaften Asiens beeinflussen. Auch die schwächelnde globale Konjunktur könnte in den kommenden Monaten für Schwankungen an den Börsen führen.

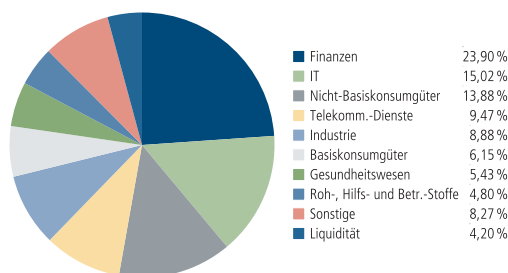
Erläuterungen der Fußnoten siehe letzte Seite.

4294-201902-002

### Fondsstruktur nach Ländern



### Fondsstruktur nach Branchen



### Größte Aktienwerte

Tencent Holdings	5,09 %
Alibaba Group Holding ADR	4,79 %
Taiwan Semicon. Manufacturing	4,31 %
AIA Group	3,17 %
Samsung Electronics -VZ-	2,41 %
China Construction Bank	2,12 %
Samsung Electronics	2,07 %
Ping An Insurance	1,50 %
DBS Group Holding	1,46 %
Toyota Motor	1,43 %

### Kennzahlen bezogen auf das Fondsvermögen

<b>Fondsstruktur</b>	
Aktien/Aktienzertifikate	95,80 %
Liquidität <sup>3</sup>	4,20 %

Aufgrund von Rundungen kann sich bei der Addition von Einzelpositionen ein von 100% abweichender Prozentwert ergeben. Stand: 28.02.2019

# UniAsia

## Aktienfonds mit asiatischen Werten

### Fondsinformationen

WKN	971267
ISIN	LU0037079034
Art des Investmentvermögens	OGAW-Sondervermögen
Fondswährung	EUR
Auflegungsdatum	03.11.1989
Geschäftsjahr	01.04. – 31.03.
Rücknahmepreis per 28.02.2019	70,02 EUR
Fondsvermögen per 28.02.2019	111 Mio. EUR
Ertragsverwendung	thesaurierend Ende März
Steuerliche Teilfreistellung	30 %
Freistellungsempfehlung <sup>4</sup>	ca. EUR 0,17 pro Anteil
Verfügbarkeit	grundsätzlich bewertungstäglich
Ordererteilung <sup>5</sup>	forward-pricing
Verwaltungsgesellschaft	Union Investment Luxembourg S.A.

### Konditionen

Ausgabeaufschlag <sup>6</sup>	5,00 % vom Anteilwert Hiervon erhält Ihre Bank 90,00 – 100,00 %. <sup>7</sup>
Verwaltungsvergütung	zzt. 1,20 % p. a., maximal 1,25 % p.a. Hiervon erhält Ihre Bank 25,00 – 35,00 %. <sup>7</sup>
Laufende Kosten <sup>8</sup>	1,52 %
Erfolgsabhängige Vergütung <sup>9</sup>	0,00 %
Sparplan	Ab 25,- Euro pro Rate möglich

### Der richtige Fonds für Sie?!

#### Der Fonds eignet sich, wenn Sie ...

- ... die Anlagechancen der Region Asien nutzen möchten.
- ... bei Ihrer Kapitalanlage Länder/Regionen höher gewichten als Branchen.
- ... für höhere Ertragschancen auch höhere Risiken in Kauf nehmen möchten.

#### Die Chancen im Einzelnen:

- Teilnahme an den Kurssteigerungen der asiatischen Aktienmärkte
- Chancen auf Wechselkursgewinne
- Partizipation an den Wachstumschancen in der Region Asien
- Tendenziell höhere Ertragschancen als bei einer Anlage ausschließlich in Standardwerten der etablierten Industrienationen
- Breite Risikostreuung des Anlagekapitals durch Investition in eine Vielzahl von Einzelwerten
- Professionelle Auswahl von Einzelunternehmen durch erfahrene Kapitalmarktexperten

#### Der Fonds eignet sich nicht, wenn Sie ...

- ... einen sicheren Ertrag anstreben.
- ... keine hohen Wertschwankungen akzeptieren möchten.

#### Die Risiken im Einzelnen:

- Risiko marktbedingter Kursschwankungen sowie Ertragsrisiko
- Risiko des Anteilwertrückganges wegen Zahlungsverzug/-unfähigkeit einzelner Aussteller bzw. Vertragspartner
- Wechselkursrisiko
- Erhöhte Kursschwankungen durch Konzentration des Risikos auf spezifische Länder und Regionen (politische und wirtschaftliche Einflüsse) möglich
- Erhöhte Kursschwankungen und Verlustrisiken bei Anlage in Schwellen- bzw. Entwicklungsländern möglich
- Der Fondsanteilswert weist aufgrund der Zusammensetzung des Fonds (z.B. Derivate) und/oder der für die Fondsverwaltung verwendeten Techniken (z.B. Hebelwirkung) ein erhöhtes Kursschwankungsrisiko auf
- Der Fonds kann über das Shanghai- und Shenzhen Hong Kong Stock Connect ("SHSC") Programm in bestimmte zulässige chinesische A-Aktien anlegen, was zusätzliche Clearing- und Abwicklungsrisiken sowie rechtliche, operationelle und Risiken in Form von Beschränkungen der Investitionsmöglichkeiten mit sich bringen kann

Erläuterungen der Fußnoten siehe letzte Seite.

4294-201902-002

# UniAsia

## Aktienfonds mit asiatischen Werten

- <sup>1</sup> Die Risikoklassifizierung von Union Investment basiert auf verbundeneinheitlichen Risikoprofilen. So lassen sich Union Investment-Fonds in ihrer Risikoklasse direkt mit anderen Wertpapieren der genossenschaftlichen FinanzGruppe vergleichen. Für Zwecke dieser Information wird die Risikoklasse einer Farbe zugewiesen. Die Risikofarbe rot wird bei Fonds vergeben, die ein sehr hohes Risiko bis hin zum möglichen vollständigen Kapitalverzehr aufweisen. Ausführliche Informationen zur Risikoklasse entnehmen Sie bitte dem Verkaufsprospekt. Unabhängig von dieser Risikoklassifizierung wird in den wesentlichen Anlegerinformationen (wAI) ein gesetzlich vorgeschriebener Risikoindikator ausgewiesen und beschrieben. Beide Systeme sind nicht identisch und können somit nicht direkt miteinander verglichen werden.
- <sup>2</sup> Die Quelle der genannten Finanzmarktdaten ist, sofern nicht anders ausgewiesen, Datastream oder Bloomberg.
- <sup>3</sup> Liquiditätsausweis unter Einrechnung von Termingeldern, Margin-Positionen und allgemeinen Forderungen und Verbindlichkeiten.
- <sup>4</sup> Der tatsächlich erforderliche Freistellungsbetrag kann niedriger oder höher als der angegebene Schätzwert sein, welcher sich auf den nächsten Ausschüttungstermin bzw. bei thesaurierenden Fonds auf die nächste fällige Vorabpauschale bezieht.
- <sup>5</sup> Bei Ordererteilung am Tag (T) bis 16 Uhr wird der Auftrag mit dem Fondspreis des nächsten Bewertungstages (T+1) abgerechnet.
- <sup>6</sup> Wenn dieser Fonds in einer Versicherungslösung vermittelt wird, wird kein Ausgabeaufschlag erhoben.
- <sup>7</sup> Die Höhe der Partizipation ist abhängig vom Vertriebsstatus Ihrer Bank bei der Verwaltungsgesellschaft. Dieser kann sich in Abhängigkeit vom Vertriebsfolg der Bank bei der Vermittlung von Fondsanteilen der Union Investment Gruppe während der Haltedauer ab dem Folgejahr kalenderjährlich innerhalb der genannten Bandbreiten ändern.
- <sup>8</sup> Die hier ausgewiesenen "laufenden Kosten" fielen im letzten Geschäftsjahr 01.04.2017 - 31.03.2018 an und umfassen vom Fonds getragene Kosten - ausgenommen einer eventuellen erfolgsabhängigen Vergütung und Transaktionskosten. Sie können von Jahr zu Jahr schwanken.
- <sup>9</sup> Die erfolgsabhängige Vergütung beträgt bis zu 25 Prozent des Betrages, um den die Anteilwertentwicklung die Entwicklung der Bemessungsgrundlage übersteigt. Sofern für das abgelaufene Geschäftsjahr eine solche erfolgsabhängige Vergütung angefallen ist, wird diese auch im entsprechenden Jahresbericht ausgewiesen, dabei können Geschäftsjahr und Vergleichsperiode voneinander abweichen.

### Rechtlicher Hinweis

Diese Produktinformation stellt keine Handlungsempfehlung dar und ersetzt nicht die individuelle Anlageberatung durch eine Bank/einen Vertriebspartner sowie den fachkundigen steuerlichen oder rechtlichen Rat.

Ausführliche produktspezifische Informationen, insbesondere zu den Anlagezielen, den Anlagegrundsätzen/der Anlagestrategie, dem Risikoprofil des Fonds und den Risikohinweisen sind im Verkaufsprospekt dargestellt.

Die Verkaufsunterlagen zum Fonds (Verkaufsprospekt, Anlagebedingungen, aktuelle Jahres- und Halbjahresberichte und wesentliche Anlegerinformationen) finden Sie in deutscher Sprache auf [www.union-investment.de/LU0037079034](http://www.union-investment.de/LU0037079034).

Diese und Informationen zur Wohlverhaltensrichtlinie des BVI können Sie auf Wunsch auch kostenlos in Papierform über die unten angegebene Kontaktmöglichkeit beziehen.

Der zukünftige Anteilwert des Produkts kann gegenüber dem Erwerbszeitpunkt steigen oder fallen.

Der UniAsia unterliegt den luxemburgischen Steuergesetzen. Dies kann Auswirkungen darauf haben, wie Sie bzgl. Ihrer Einkünfte aus dem UniAsia besteuert werden.

Seit 01.01.2018 sind nach § 16 Investmentsteuergesetz (InvStG) Investmenterträge grundsätzlich voll steuerpflichtig. Etwaige Teilfreistellungen gemäß § 20 InvStG sind zu berücksichtigen. Weiterhin ist die Besteuerung der Erträge von den persönlichen Verhältnissen des jeweiligen Kunden abhängig.

Die Gültigkeit der hier abgebildeten Informationen, Daten und Meinungsäußerungen ist auf den Zeitpunkt der Erstellung dieser Produktinformation beschränkt. Aktuelle Entwicklungen der Märkte, gesetzlicher Bestimmungen oder anderer wesentlicher Umstände können dazu führen, dass die hier dargestellten Informationen, Daten und Meinungsäußerungen gegebenenfalls auch kurzfristig ganz oder teilweise überholt sind.

Die Union Investment Luxembourg S.A. kann lediglich für eine in diesem Dokument enthaltene Angabe verantwortlich gemacht werden, die irreführend, unrichtig oder nicht mit den Angaben in gesetzlichen Verkaufsunterlagen und sonstigen Informationsmaterialien vereinbar ist.

Kontaktmöglichkeit: Union Investment Service Bank AG, Weißfrauenstraße 7, 60311 Frankfurt am Main, Telefon 069 58998-6060, Telefax 069 58998-9000, [service@union-investment.de](mailto:service@union-investment.de), [www.union-investment.de](http://www.union-investment.de).