

UniEM Global A¹

Aktienfonds mit Wertpapieren weltweiter Schwellenländer

Risikoklasse:² ■ geringes Risiko ■ mäßiges Risiko ■ erhöhtes Risiko ✗ hohes Risiko ■ sehr hohes Risiko

Risikoprofil des typischen Anlegers

Konservativ ■ Risikoscheu ■ Risikobereit ■ **Spekulativ** ■ Hoch spekulativ

Der UniEM Global A ist in die Risikoklasse orange eingestuft. Damit eignet sich der Fonds für spekulative Anleger, die hohe Risiken akzeptieren.

Empfohlener Anlagehorizont

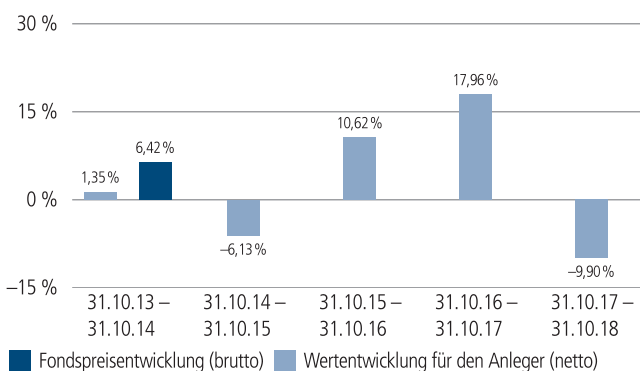


Der Fonds eignet sich für Kunden mit einem Anlagehorizont von 7 Jahren oder länger.

Anlagestrategie

Der Fonds investiert weltweit in aussichtsreiche Aktien aus Schwellen- bzw. Entwicklungsländern, wie beispielsweise Mexiko, Russland, Südafrika oder Brasilien. Wichtige Kriterien für die gezielte Einzeltitelauswahl (Stock Picking) sind dabei eine überdurchschnittliche Gewinndynamik, eine hohe Ertragsstärke und eine wettbewerbsfähige Produktpalette der Unternehmen.

Historische Wertentwicklung per 31.10.2018



Indexierte Wertentwicklung der letzten fünf Jahre



Zeitraum	Monat	seit Jahresbeginn	1 Jahr	3 Jahre	5 Jahre	10 Jahre	seit Auflegung	2017	2016	2015
annualisiert	–	–	–9,90 %	5,54 %	3,27 %	6,84 %	3,92 %	18,18 %	15,78 %	–6,01 %
absolut	–5,26 %	–10,20 %	–9,90 %	17,56 %	17,45 %	93,75 %	100,32 %	–	–	–

Abbildungszeitraum 31.10.2013 bis 31.10.2018. Die Grafik basiert auf eigenen Berechnungen gemäß BVI-Methode und veranschaulicht die Wertentwicklung in der Vergangenheit. Zukünftige Ergebnisse können sowohl niedriger als auch höher ausfallen. Die Bruttowertentwicklung berücksichtigt die auf Fondsebene anfallenden Kosten (z. B. Verwaltungsvergütung), ohne die auf Kundenebene anfallenden Kosten (z. B. Ausgabeaufschlag und Depotkosten) einzubeziehen. In der Netto-Wertentwicklung wird darüber hinaus ein Ausgabeaufschlag in Höhe von 5,0 Prozent im ersten Betrachtungszeitraum berücksichtigt. Zusätzlich können Wertentwicklung mindernde Depotkosten anfallen. Annualisiert: Durchschnittliche jährliche Wertentwicklung nach BVI-Methode. Absolut: Wertentwicklungsberechnung gesamt.

Erläuterungen der Fußnoten siehe letzte Seite.

4512-201810-001

UniEM Global A¹

Aktienfonds mit Wertpapieren weltweiter Schwellenländer

Kommentar des Fondsmanagements³

Zeitraum: 01.10.2018 - 31.10.2018

Wachsende Befürchtungen im Hinblick auf eine Abschwächung der konjunkturellen Dynamik auf globaler Ebene führten zu spürbaren Kurseinbußen an den Börsen der Schwellenländer. Die handelspolitischen Spannungen zwischen den USA und China belasten die Volkswirtschaften in den Emerging Markets. Der seit Ende Januar 2018 anhaltende Abwärtstrend beschleunigte sich zuletzt wieder. Im Oktober musste der MSCI Emerging Markets-Index mit einem Minus von 8,8 Prozent auf US-Dollarbasis deutliche Kurseinbußen hinnehmen.

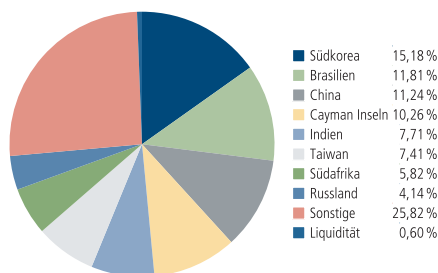
In der Region Asien (-11 Prozent in US-Dollar) fielen die Kursverluste am deutlichsten aus, nicht zuletzt getrieben vom starken Abverkauf bei Technologieaktien. Dies belastete in erster Linie die technologielastigen Börsen in Südkorea und Taiwan. Die in Aussicht gestellten wirtschaftspolitischen Gegenmaßnahmen der chinesischen Regierung konnten den Abverkauf in China nicht verhindern.

In der Region EMEA (-7 Prozent in US-Dollar) profitierte lediglich die Türkei von der politischen Entspannung mit den USA. Einziger Lichtblick in den Schwellenländern war die Region Lateinamerika (+3,4 Prozent in US-Dollar). Hauptgrund hierfür waren starke Kursaufschläge in Brasilien im Nachgang des kapitalmarktfreundlichen Ausgangs der Präsidentschaftswahlen. Hingegen litt die Börse in Mexiko unter dem Baustopp des Flughafens Mexico City.

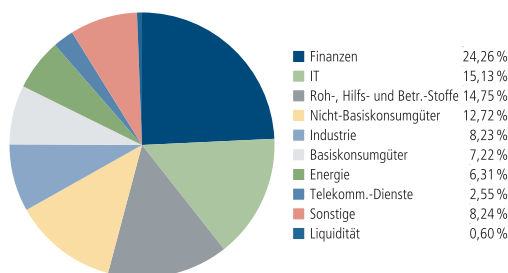
Auf Einzeltitelebene haben wir in Brasilien den Getränkehersteller Ambev veräußert und im Gegenzug eine erste Position im Autobahnbetreiber Ecorodvias aufgebaut. Das Gewicht von Mexiko wurde in der Breite reduziert. In EMEA haben wir unsere Position in der türkischen Garantibank und dem südafrikanischen Goldproduzenten AngloGold weiter erhöht. Zuletzt wurden bei einer Reihe von chinesischen Ölwerten teilweise Gewinne realisiert.

Das globale Konjunkturmilieu erweist sich nach wie vor als robust. Allerdings haben die bereits implementierten Strafzölle durch die US-Administration und die entsprechenden Gegenmaßnahmen durch China zu einer Wachstumsverlangsamung des globalen Welthandels geführt. Eine Entspannung auf handelspolitischer Ebene und wirtschaftspolitische Gegenmaßnahmen in China könnten die Stimmung verbessern.

Fondsstruktur nach Ländern



Fondsstruktur nach Branchen



Größte Aktienwerte

Alibaba Group Holding ADR	3,58 %
Naspers	3,56 %
Taiwan Semicon. Manufacturing ADR	3,17 %
Ping An Insurance	2,09 %
Samsung Electronics	2,03 %
AngloGold Ashanti	1,73 %
Petroleo Brasileiro ADR	1,72 %
China Mobile	1,55 %
Samsung Electronics -VZ-	1,55 %
Itau Unibanco Holding ADR	1,53 %

Kennzahlen bezogen auf das Fondsvermögen

Fondsstruktur	
Aktien/Aktienzertifikate	97,31 %
Aktioptionen	2,08 %
Liquidität ⁴	0,60 %

Aufgrund von Rundungen kann sich bei der Addition von Einzelpositionen ein von 100% abweichender Prozentwert ergeben. Stand: 31.10.2018

Erläuterungen der Fußnoten siehe letzte Seite.

UniEM Global A¹

Aktienfonds mit Wertpapieren weltweiter Schwellenländer

Fondsinformationen

WKN	502347
ISIN	LU0115904467
Art des Investmentvermögens	OGAW-Sondervermögen
Fondswährung	EUR
Auflegungsdatum	02.10.2000
Geschäftsjahr	01.10. – 30.09.
Rücknahmepreis per 31.10.2018	81,09 EUR
Fondsvermögen per 31.10.2018	350 Mio. EUR
Ertragsverwendung	i. d. R. ausschüttend Mitte November
Ausschüttung	0,46 EUR (für das Geschäftsjahr 2016/2017)
Steuerliche Teilfreistellung	30 %
Freistellungsempfehlung ⁵	ca. EUR 0,60 pro Anteil
Verfügbarkeit	grundsätzlich bewertungstäglich
Verwaltungsgesellschaft	Union Investment Luxembourg S.A.

Konditionen

Ausgabeaufschlag ⁶	5,00 % vom Anteilwert Hiervon erhält Ihre Bank 90,00 – 100,00 %. ⁷
Verwaltungsvergütung	zzt. 1,55 % p. a., maximal 1,75 % p.a. Hiervon erhält Ihre Bank 25,00 – 35,00 %. ⁷
Laufende Kosten ⁸	1,86 %
Erfolgsabhängige Vergütung ⁹	0,00 %
Sparplan	Ab 25,- Euro pro Rate möglich

Der richtige Fonds für Sie?!

Der Fonds eignet sich, wenn Sie ...

- die Chancen einer Anlage in Emerging Markets weltweit nutzen möchten.
- Ihrem Depot einen Anteil an Emerging Markets beimischen möchten.
- für tendenziell hohe Ertragschancen auch hohe Risiken in Kauf nehmen.

Die Chancen im Einzelnen:

- Teilnahme an Wachstumschancen der Emerging Markets
- Tendenziell höhere Ertragschancen als bei einer Anlage ausschließlich in Standardwerten der etablierten Industrienationen
- Risikostreuung durch die Anlage in Emerging Markets weltweit
- Professionelle Auswahl von Einzelunternehmen durch erfahrene Kapitalmarktexperten

Der Fonds eignet sich nicht, wenn Sie ...

- einen sicheren Ertrag anstreben.
- keine hohen Risiken akzeptieren möchten.

Die Risiken im Einzelnen:

- Risiko marktbedingter Kursschwankungen sowie Ertragsrisiko
- Risiko des Anteilwertrückgangs wegen Zahlungsverzug/ -unfähigkeit einzelner Aussteller bzw. Vertragspartner
- Wechselkursrisiko
- Erhöhte Kursschwankungen und Verlustrisiken bei Anlage in Schwellen- bzw. Entwicklungsländern möglich
- Der Fondsanteilswert weist aufgrund der Zusammensetzung des Fonds und/oder der für die Fondsverwaltung verwendeten Techniken ein hohes Kursschwankungsrisiko auf
- Der Fonds kann über das Shanghai- und Shenzhen Hong Kong Stock Connect ("SHSC") Programm in bestimmte zulässige chinesische A-Aktien anlegen, was zusätzliche Clearing- und Abwicklungsrisiken sowie rechtliche, operationelle und Risiken in Form von Beschränkungen der Investitionsmöglichkeiten mit sich bringen kann

Erläuterungen der Fußnoten siehe letzte Seite.

4512-201810-001

UniEM Global A¹

Aktienfonds mit Wertpapieren weltweiter Schwellenländer

¹ UniEM Global A ist eine Anteilklasse des Sondervermögens UniEM Global.

² Die Risikoklassifizierung von Union Investment basiert auf verbundeinheitlichen Risikoprofilen. So lassen sich Union Investment-Fonds in ihrer Risikoklasse direkt mit anderen Wertpapieren der genossenschaftlichen FinanzGruppe vergleichen. Für Zwecke dieser Information wird die Risikoklasse einer Farbe zugewiesen. Die Risikofarbe rot wird bei Fonds vergeben, die ein sehr hohes Risiko bis hin zum möglichen vollständigen Kapitalverzehr aufweisen. Ausführliche Informationen zur Risikoklasse entnehmen Sie bitte dem Verkaufsprospekt. Unabhängig von dieser Risikoklassifizierung wird in den wesentlichen Anlegerinformationen (wAI) ein gesetzlich vorgeschriebener Risikoindikator ausgewiesen und beschrieben. Beide Systeme sind nicht identisch und können somit nicht direkt miteinander verglichen werden.

³ Die Quelle der genannten Finanzmarktdaten ist, sofern nicht anders ausgewiesen, Datastream oder Bloomberg.

⁴ Liquiditätsausweis unter Einrechnung von Termingeldern, Margin-Positionen und allgemeinen Forderungen und Verbindlichkeiten.

⁵ Der tatsächlich erforderliche Freistellungsbetrag kann niedriger oder höher als der angegebene Schätzwert sein, welcher sich auf den nächsten Ausschüttungstermin bzw. bei thesaurierenden Fonds auf die nächste fällige Vorabpauschale bezieht.

⁶ Wenn dieser Fonds in einer Versicherungslösung vermittelt wird, wird kein Ausgabeaufschlag erhoben.

⁷ Die Höhe der Partizipation ist abhängig vom Vertriebsstatus Ihrer Bank bei der Verwaltungsgesellschaft. Dieser kann sich in Abhängigkeit vom Vertriebsfolg der Bank bei der Vermittlung von Fondsanteilen der Union Investment Gruppe während der Haltedauer ab dem Folgejahr kalenderjährlich innerhalb der genannten Bandbreiten ändern.

⁸ Die hier ausgewiesenen "laufenden Kosten" fielen im letzten Geschäftsjahr 01.10.2017 - 30.09.2018 an und umfassen vom Fonds getragene Kosten - ausgenommen einer eventuellen erfolgsabhängigen Vergütung und Transaktionskosten. Sie können von Jahr zu Jahr schwanken.

⁹ Die erfolgsabhängige Vergütung beträgt bis zu 25 Prozent des Betrages, um den die Anteilwertentwicklung die Entwicklung der Bemessungsgrundlage übersteigt. Sofern für das abgelaufene Geschäftsjahr eine solche erfolgsabhängige Vergütung angefallen ist, wird diese auch im entsprechenden Jahresbericht ausgewiesen, dabei können Geschäftsjahr und Vergleichsperiode voneinander abweichen.

Rechtlicher Hinweis

Diese Produktinformation stellt keine Handlungsempfehlung dar und ersetzt nicht die individuelle Anlageberatung durch eine Bank/einen Vertriebspartner sowie den fachkundigen steuerlichen oder rechtlichen Rat.

Ausführliche produktspezifische Informationen, insbesondere zu den Anlagezielen, den Anlagegrundsätzen/der Anlagestrategie, dem Risikoprofil des Fonds und den Risikohinweisen sind im Verkaufsprospekt dargestellt.

Die Verkaufsunterlagen zum Fonds (Verkaufsprospekt, Anlagebedingungen, aktuelle Jahres- und Halbjahresberichte und wesentliche Anlegerinformationen) finden Sie in deutscher Sprache auf www.union-investment.de/LU0115904467.

Diese und Informationen zur Wohlverhaltensrichtlinie des BVI können Sie auf Wunsch auch kostenlos in Papierform über die unten angegebene Kontaktmöglichkeit beziehen.

Der zukünftige Anteilwert des Produkts kann gegenüber dem Erwerbzeitpunkt steigen oder fallen.

Der UniEM Global A unterliegt den luxemburgischen Steuergesetzen. Dies kann Auswirkungen darauf haben, wie Sie bzgl. Ihrer Einkünfte aus dem UniEM Global A besteuert werden.

Seit 01.01.2018 sind nach § 16 Investmentsteuergesetz (InvStG) Investmenterträge grundsätzlich voll steuerpflichtig. Etwaige Teilfreistellungen gemäß § 20 InvStG sind zu berücksichtigen. Weiterhin ist die Besteuerung der Erträge von den persönlichen Verhältnissen des jeweiligen Kunden abhängig.

Die Gültigkeit der hier abgebildeten Informationen, Daten und Meinungsäußerungen ist auf den Zeitpunkt der Erstellung dieser Produktinformation beschränkt. Aktuelle Entwicklungen der Märkte, gesetzlicher Bestimmungen oder anderer wesentlicher Umstände können dazu führen, dass die hier dargestellten Informationen, Daten und Meinungsäußerungen gegebenenfalls auch kurzfristig ganz oder teilweise überholt sind.

Die Union Investment Luxembourg S.A. kann lediglich für eine in diesem Dokument enthaltene Angabe verantwortlich gemacht werden, die irreführend, unrichtig oder nicht mit den Angaben in gesetzlichen Verkaufsunterlagen und sonstigen Informationsmaterialien vereinbar ist.

Kontaktmöglichkeit: Union Investment Service Bank AG, Weißfrauenstraße 7, 60311 Frankfurt am Main, Telefon 069 58998-6060, Telefax 069 58998-9000, service@union-investment.de, www.union-investment.de.