

UniEuroRenta EmergingMarkets

Rentenfonds für Anleihen aus Schwellenländern

Risikoklasse:¹ ■ geringes Risiko ■ mäßiges Risiko ✗ erhöhtes Risiko ■ hohes Risiko ■ sehr hohes Risiko

Risikoprofil des typischen Anlegers

Konservativ Risikoscheu **Risikobereit** Spekulativ Hoch spekulativ

Der UniEuroRenta EmergingMarkets ist in die Risikoklasse gelb eingestuft. Damit eignet sich der Fonds für risikobereite Anleger, die erhöhte Risiken akzeptieren.

Empfohlener Anlagehorizont

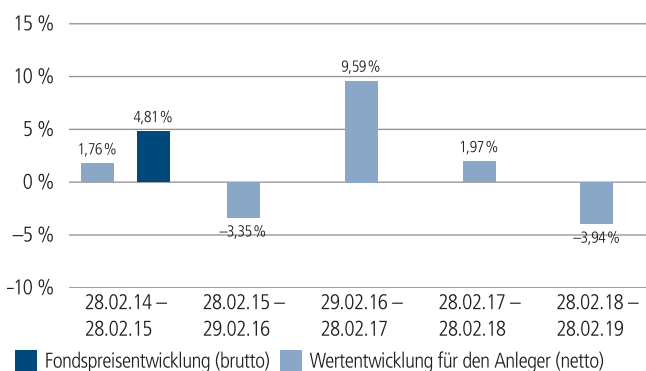


Der Fonds eignet sich für Kunden mit einem Anlagehorizont von 5 Jahren oder länger.

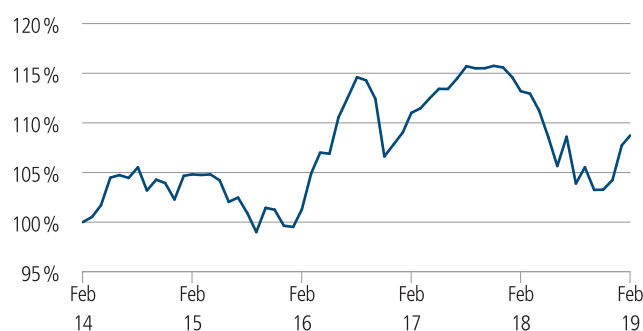
Anlagestrategie

Der Fonds investiert weltweit in Anleihen aus Schwellen- bzw. Entwicklungsländern. Der Anlageschwerpunkt liegt dabei auf Staatsanleihen. In Unternehmensanleihen kann ebenfalls angelegt werden. Die Fremdwährungsanlagen werden weitgehend abgesichert.

Historische Wertentwicklung per 28.02.2019



Indexierte Wertentwicklung der letzten fünf Jahre



Zeitraum	Monat	seit Jahresbeginn	1 Jahr	3 Jahre	5 Jahre	10 Jahre	seit Auflegung	2018	2017	2016
annualisiert	–	–	-3,94 %	2,39 %	1,69 %	5,66 %	5,36 %	-9,80 %	7,19 %	8,22 %
absolut	0,93 %	4,30 %	-3,94 %	7,34 %	8,73 %	73,39 %	137,14 %	–	–	–

Abbildungszeitraum 28.02.2014 bis 28.02.2019. Die Grafik basiert auf eigenen Berechnungen gemäß BVI-Methode und veranschaulicht die Wertentwicklung in der Vergangenheit. Zukünftige Ergebnisse können sowohl niedriger als auch höher ausfallen. Die Bruttowertentwicklung berücksichtigt die auf Fondsebene anfallenden Kosten (z. B. Verwaltungsvergütung), ohne die auf Kundenebene anfallenden Kosten (z. B. Ausgabeaufschlag und Depotkosten) einzubeziehen. In der Netto-Wertentwicklung wird darüber hinaus ein Ausgabeaufschlag in Höhe von 3,0 Prozent im ersten Betrachtungszeitraum berücksichtigt. Zusätzlich können Wertentwicklung mindernde Depotkosten anfallen. Annualisiert: Durchschnittliche jährliche Wertentwicklung nach BVI-Methode. Absolut: Wertentwicklungsberechnung gesamt.

Erläuterungen der Fußnoten siehe letzte Seite.

4496-201902-001

UniEuroRenta EmergingMarkets

Rentenfonds für Anleihen aus Schwellenländern

Kommentar des Fondsmanagements²

Zeitraum: 01.02.2019 - 28.02.2019

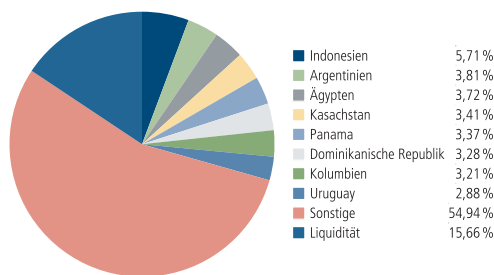
Rentenmärkte der Schwellenländer leicht im Plus

Nach einem starken Jahresauftakt bewegten sich die Rentenmärkte der Schwellenländer zunehmend seitwärts. Die Lokalwährungsseite wurde im Februar durch schwache Fundamentaldaten gebremst. Hierbei sind vor allem die schwachen Frühindikatoren im asiatischen Raum hervorzuheben. Die Hartwährungsseite hingegen wurde noch vom Kurswechsel der US-Notenbank Federal Reserve gestützt. Das Rentensegment der aufstrebenden Volkswirtschaften konnte dennoch sowohl auf der Hartwährungsseite als auch der Lokalwährungsseite hohe Mittelzuflüsse verbuchen, wobei diese sukzessive abnahmen. Auf Indexebene (JP Morgan EM-BI Global Div.-Index) konnten die in Hartwährung denominierten Staatsanleihen per 28. Februar ein Plus in Höhe von einem Prozent verbuchen. Die Risikoaufschläge stiegen zunächst auf circa 360 Basispunkte an, konnten aber letztlich im Monatsvergleich 21 Basispunkte gut machen.

Die schwächere Lokalseite machte sich auch insbesondere am Devisenmarkt bemerkbar. Dabei gerieten jene Währungen, die letzten Monat noch stark gefragt wurden, unter die Räder. Den größten Verlust verbuchte der Südafrikanische Rand mit einem Minus von 5,3 Prozent gegenüber dem Euro. Das ohnehin verschuldete Land kündigte dreijährige staatliche Finanzhilfen für den angeschlagenen Energiekonzern „Eskom“ in Höhe von circa 5 Milliarden Euro an. Der damit verbundene Anstieg des Haushaltsdefizites um circa 40 Basispunkte wurde vom Markt negativ aufgenommen. Als Konsequenz stieg die Rendite zehnjähriger Papiere um 17 Basispunkte. Darüber hinaus werfen die bevorstehenden Neuwahlen in Argentinien und der Türkei teilweise ihre Schatten voraus. Neben Devisenverlusten – Argentinischer Peso (minus vier Prozent), Türkische Lira (minus 2,6 Prozent) – verbuchten zehnjährige türkische Staatspapiere einen Renditeanstieg von circa 60 Basispunkten. Auf der anderen Seite verzeichneten Anleihen aus Ägypten eine hohe Nachfrage. Neben der vielfach überzeichneten Neuemission sanken die Zinsen entlang der gesamten Zinsstrukturkurve.

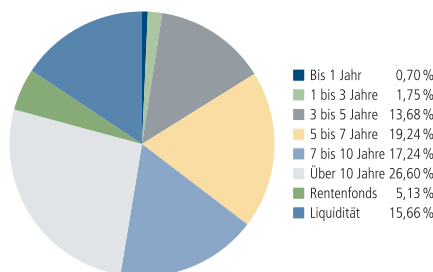
Bevorstehende Neuwahlen, globale Renditeanstiege und das weltweite Wirtschaftswachstum bleiben entscheidende Risikofaktoren für die Schwellenländer.

Fondsstruktur nach Ländern



Derzeit werden die Fremdwährungsanlagen weitgehend abgesichert. Das bedeutet, dass das Fondsvermögen nur ein sehr geringes Währungsrisiko gegenüber dem Euro aufweist.

Fondsstruktur nach durchschnittlicher Zinsbindung



Größte Rentenwerte

Unilnstitut. EM Corp. Bonds Flexible	2,99 %
7.875 % Uruguay v. 03 (2033)	2,04 %
3.375 % Argentinien v. 17 (2023)	1,97 %
8.000 % Türkei (2034)	1,84 %
4.625 % Brasilien v. 17 (2028)	1,57 %
9.65 % Ecuador v. 16(2026)	1,43 %
7.903 % Ägypten v. 18(2048)	1,42 %
6.50 % Dominik. Republik 18(2048)	1,38 %
9.375 % Panama v. 99(2029)	1,38 %
5.75 % Mexiko (2110)	1,36 %

Kennzahlen bezogen auf das Fondsvermögen

Fondsstruktur	
Staatsanleihen	51,45 %
Unternehmensanleihen	14,17 %
Bankschuldverschreibungen	13,58 %
Rentenfonds	5,13 %
Liquidität ³	15,66 %
Ø Restlaufzeit ⁴	13 Jahre / 3 Monate
Ø Zinsbindungsdauer ⁵	7 Jahre / 9 Monate
Ø Rendite ⁶	0,78 %
Ø Rating ⁷	AAA

Aufgrund von Rundungen kann sich bei der Addition von Einzelpositionen ein von 100% abweichender Prozentwert ergeben. Stand: 28.02.2019

Erläuterungen der Fußnoten siehe letzte Seite.

UniEuroRenta EmergingMarkets

Rentenfonds für Anleihen aus Schwellenländern

Fondsinformationen

WKN	622392
ISIN	LU0149266669
Art des Investmentvermögens	OGAW-Sondervermögen
Fondswährung	EUR
Auflegungsdatum	15.08.2002
Geschäftsjahr	01.10. – 30.09.
Rücknahmepreis per 28.02.2019	45,89 EUR
Fondsvermögen per 28.02.2019	128 Mio. EUR
Ertragsverwendung	i. d. R. ausschüttend Mitte November
Ausschüttung	1,99 EUR (für das Geschäftsjahr 2017/2018)
Freistellungsempfehlung ⁸	ca. EUR 2,40 pro Anteil
Verfügbarkeit	grundsätzlich bewertungstäglich
Verwaltungsgesellschaft	Union Investment Luxembourg S.A.

Konditionen

Ausgabeaufschlag ⁹	3,00 % vom Anteilwert Hiervon erhält Ihre Bank 90,00 – 100,00 %. ¹⁰
Verwaltungsvergütung	zzt. 0,90 % p. a., maximal 1,25 % p.a. Hiervon erhält Ihre Bank 25,00 – 35,00 %. ¹⁰
Laufende Kosten ¹¹	1,15 %
Erfolgsabhängige Vergütung ¹²	0,00 %
Sparplan	Ab 25,- Euro pro Rate möglich

Der richtige Fonds für Sie?!

Der Fonds eignet sich, wenn Sie ...

- ... die Chancen einer Anlage in Schwellenländeranleihen nutzen möchten.
- ... Ihrem Depot einen Anteil an Schwellenländeranleihen beimischen möchten.
- ... für höhere Ertragschancen auch höhere Risiken in Kauf nehmen.

Die Chancen im Einzelnen:

- Teilnahme an Wachstumschancen der Emerging Markets
- Tendenziell höhere Nominalzinsen als bei einer Anlage in Staatsanleihen mit bester Bonität
- Risikostreuung durch die Anlage in Emerging Markets weltweit
- Professionelle Auswahl von Anleihen durch erfahrene Kapitalmarktexperten

Der Fonds eignet sich nicht, wenn Sie ...

- ... einen sicheren Ertrag anstreben.
- ... keine erhöhten Risiken akzeptieren möchten.

Die Risiken im Einzelnen:

- Risiko marktbedingter Kursschwankungen sowie Ertragsrisiko
- Risiko des Anteilwertrückgangs wegen Zahlungsverzug/ -unfähigkeit einzelner Aussteller bzw. Vertragspartner
- Wechselkursrisiko
- Erhöhte Kursschwankungen und Ausfallrisiken bei Anlagen mit hoher Verzinsung, erhöhten Bonitätsrisiken sowie aus Schwellen- bzw. Entwicklungsländern möglich
- Der Fonds legt einen wesentlichen Teil seines Vermögens in Vermögenswerte an, die ihrem Wesen nach hinreichend liquide sind, unter bestimmten Umständen aber ein relativ niedriges Liquiditätsniveau erreichen können
- Der Fondsanteilswert weist aufgrund der Zusammensetzung des Fonds und/oder der für die Fondsverwaltung verwendeten Techniken ein erhöhtes Kursschwankungsrisiko auf
- Der Fonds kann über einen Direktzugang zum chinesischen Interbankenleihenmarkt lokale chinesische Anleihen erwerben, was zusätzliche Clearing- und Abwicklungsrisiken sowie rechtliche, operationelle und Risiken in Form von Beschränkungen der Investitionsmöglichkeiten mit sich bringen kann

Erläuterungen der Fußnoten siehe letzte Seite.

4496-201902-001

UniEuroRenta EmergingMarkets

Rentenfonds für Anleihen aus Schwellenländern

- ¹ Die Risikoklassifizierung von Union Investment basiert auf verbundeinheitlichen Risikoprofilen. So lassen sich Union Investment-Fonds in ihrer Risikoklasse direkt mit anderen Wertpapieren der genossenschaftlichen FinanzGruppe vergleichen. Für Zwecke dieser Information wird die Risikoklasse einer Farbe zugewiesen. Die Risikofarbe rot wird bei Fonds vergeben, die ein sehr hohes Risiko bis hin zum möglichen vollständigen Kapitalverzehr aufweisen. Ausführliche Informationen zur Risikoklasse entnehmen Sie bitte dem Verkaufsprospekt. Unabhängig von dieser Risikoklassifizierung wird in den wesentlichen Anlegerinformationen (wAI) ein gesetzlich vorgeschriebener Risikoindikator ausgewiesen und beschrieben. Beide Systeme sind nicht identisch und können somit nicht direkt miteinander verglichen werden.
- ² Die Quelle der genannten Finanzmarktdaten ist, sofern nicht anders ausgewiesen, Datastream oder Bloomberg.
- ³ Liquiditätsausweis unter Einrechnung von Termingeldern, Margin-Positionen und allgemeinen Forderungen und Verbindlichkeiten.
- ⁴ Die durchschnittliche Restlaufzeit bezieht sich auf das gesamte Rentenvermögen mit Kasse und Rentenderivaten sowie Durchschau auf Anlagen eines Zielfonds soweit technisch möglich. Bei Instrumenten mit vorzeitigem Kündigungsrecht wird die geschätzte wirtschaftliche Restlaufzeit ausgewiesen.
- ⁵ Die durchschnittliche Zinsbindungsdauer bezieht sich auf das gesamte Rentenvermögen mit Kasse und Rentenderivaten sowie Durchschau auf Anlagen eines Zielfonds soweit technisch möglich.
- ⁶ Die durchschnittliche Rendite (brutto) bezieht sich auf das gesamte Rentenvermögen mit Kasse und Rentenderivaten sowie Durchschau auf Anlagen eines Zielfonds soweit technisch möglich. In die Berechnung der Kennzahl gehen alle Finanzinstrumente mit einer auf maximal 20 Prozent gekappten Rendite der Rentenanlagen ein. Mit dieser Vorgehensweise wird vermieden, dass rechnerische Extremwerte von gering gewichteten Anlagen im Sondervermögen maßgebliche Auswirkungen auf die Renditekennzahl haben. Aussagen zur Höhe der Ertragsausschüttung, zu Risiken bzw. der zukünftigen Wertentwicklung können daraus nicht abgeleitet werden.
- ⁷ Das durchschnittliche Rating bezieht sich auf das Rentenvermögen inklusive Kasse. Eigene Berechnung (aufgrund eines Durchschnittsratings aus den vorliegenden Ratings), inkl. der Durchschau auf Anlagen eines Zielfonds soweit technisch möglich und Berücksichtigung von Kreditderivate (CDS).
- ⁸ Der tatsächlich erforderliche Freistellungsbetrag kann niedriger oder höher als der angegebene Schätzwert sein, welcher sich auf den nächsten Ausschüttungstermin bzw. bei thesaurierenden Fonds auf die nächste fällige Vorabpauschale bezieht.
- ⁹ Wenn dieser Fonds in einer Versicherungslösung vermittelt wird, wird kein Ausgabeaufschlag erhoben.
- ¹⁰ Die Höhe der Partizipation ist abhängig vom Vertriebsstatus Ihrer Bank bei der Verwaltungsgesellschaft. Dieser kann sich in Abhängigkeit vom Vertriebsfolg der Bank bei der Vermittlung von Fondsanteilen der Union Investment Gruppe während der Haltedauer ab dem Folgejahr kalenderjährlich innerhalb der genannten Bandbreiten ändern.
- ¹¹ Die hier ausgewiesenen "laufenden Kosten" fielen im letzten Geschäftsjahr 01.10.2017 - 30.09.2018 an und umfassen vom Fonds getragene Kosten - ausgenommen einer eventuellen erfolgsabhängigen Vergütung und Transaktionskosten. Sie können von Jahr zu Jahr schwanken.
- ¹² Die erfolgsabhängige Vergütung beträgt bis zu 25 Prozent des Betrages, um den die Anteilwertentwicklung die Entwicklung der Bemessungsgrundlage übersteigt. Sofern für das abgelaufene Geschäftsjahr eine solche erfolgsabhängige Vergütung angefallen ist, wird diese auch im entsprechenden Jahresbericht ausgewiesen, dabei können Geschäftsjahr und Vergleichsperiode voneinander abweichen.

Rechtlicher Hinweis

Diese Produktinformation stellt keine Handlungsempfehlung dar und ersetzt nicht die individuelle Anlageberatung durch eine Bank/einen Vertriebspartner sowie den fachkundigen steuerlichen oder rechtlichen Rat.

Ausführliche produktspezifische Informationen, insbesondere zu den Anlagezielen, den Anlagegrundsätzen/der Anlagestrategie, dem Risikoprofil des Fonds und den Risikohinweisen sind im Verkaufsprospekt dargestellt.

Die Verkaufsunterlagen zum Fonds (Verkaufsprospekt, Anlagebedingungen, aktuelle Jahres- und Halbjahresberichte und wesentliche Anlegerinformationen) finden Sie in deutscher Sprache auf www.union-investment.de/LU014926669.

Diese und Informationen zur Wohlverhaltensrichtlinie des BVI können Sie auf Wunsch auch kostenlos in Papierform über die unten angegebene Kontaktmöglichkeit beziehen.

Der zukünftige Anteilwert des Produkts kann gegenüber dem Erwerbszeitpunkt steigen oder fallen.

Der UniEuroRenta EmergingMarkets unterliegt den luxemburgischen Steuergesetzen. Dies kann Auswirkungen darauf haben, wie Sie bzgl. Ihrer Einkünfte aus dem UniEuroRenta EmergingMarkets besteuert werden.

Seit 01.01.2018 sind nach § 16 Investmentsteuergesetz (InvStG) Investorserträge grundsätzlich voll steuerpflichtig. Etwaige Teilfreistellungen gemäß § 20 InvStG sind zu berücksichtigen. Weiterhin ist die Besteuerung der Erträge von den persönlichen Verhältnissen des jeweiligen Kunden abhängig.

Die Gültigkeit der hier abgebildeten Informationen, Daten und Meinungsäußerungen ist auf den Zeitpunkt der Erstellung dieser Produktinformation beschränkt. Aktuelle Entwicklungen der Märkte, gesetzlicher Bestimmungen oder anderer wesentlicher Umstände können dazu führen, dass die hier dargestellten Informationen, Daten und Meinungsäußerungen gegebenenfalls auch kurzfristig ganz oder teilweise überholt sind.

Die Union Investment Luxembourg S.A. kann lediglich für eine in diesem Dokument enthaltene Angabe verantwortlich gemacht werden, die irreführend, unrichtig oder nicht mit den Angaben in gesetzlichen Verkaufsunterlagen und sonstigen Informationsmaterialien vereinbar ist.

Kontaktmöglichkeit: Union Investment Service Bank AG, Weißfrauenstraße 7, 60311 Frankfurt am Main, Telefon 069 58998-6060, Telefax 069 58998-9000, service@union-investment.de, www.union-investment.de.