

# UniEuropa A'

## Aktienfonds mit europäischen Wertpapieren

Risikoklasse:<sup>2</sup> ■ geringes Risiko ■ mäßiges Risiko ✗ erhöhtes Risiko ■ hohes Risiko ■ sehr hohes Risiko

### Risikoprofil des typischen Anlegers



Der UniEuropa A ist in die Risikoklasse gelb eingestuft. Damit eignet sich der Fonds für risikobereite Anleger, die erhöhte Risiken akzeptieren.

### Empfohlener Anlagehorizont



Der Fonds eignet sich für Kunden mit einem Anlagehorizont von 7 Jahren oder länger.

### Anlagestrategie

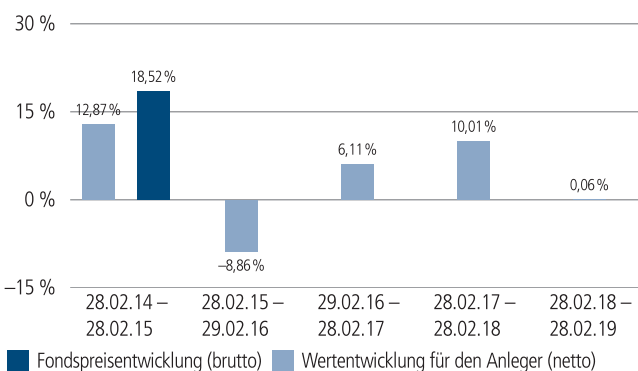
Der UniEuropa A eröffnet Ihnen eine bequeme Möglichkeit, an der Wertentwicklung europäischer Aktien teilzuhaben.

Der Fonds investiert derzeit europaweit vorwiegend in europäische Großunternehmen. Hinzu kommen Papiere mittlerer und kleiner Unternehmen.

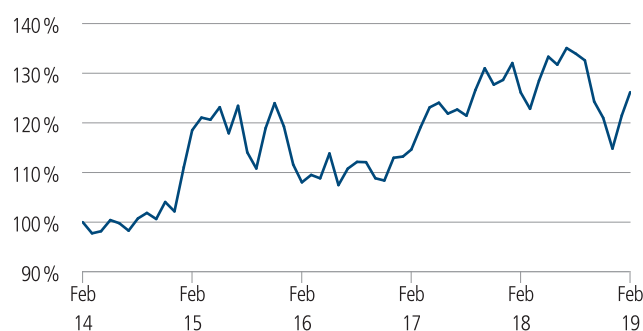
Die Anlageregion umfasst sowohl den "Euro-Raum" als auch Länder, die derzeit noch nicht an der EWWU teilnehmen.

Innerhalb gezielter Einzeltitelauswahl ("Stock Picking") werden dabei Kriterien wie z.B. eine überdurchschnittliche Gewinndynamik, eine hohe Ertragsstärke und eine wettbewerbsfähige Produktpalette zugrunde gelegt.

### Historische Wertentwicklung per 28.02.2019



### Indexierte Wertentwicklung der letzten fünf Jahre



Zeitraum	Monat	seit Jahresbeginn	1 Jahr	3 Jahre	5 Jahre	10 Jahre	seit Auflegung	2018	2017	2016
annualisiert	–	–	0,06 %	5,31 %	4,76 %	10,14 %	5,91 %	-10,75 %	13,88 %	-5,29 %
absolut	3,86 %	9,90 %	0,06 %	16,81 %	26,18 %	162,65 %	352,27 %	–	–	–

Abbildungszeitraum 28.02.2014 bis 28.02.2019. Die Grafik basiert auf eigenen Berechnungen gemäß BVI-Methode und veranschaulicht die Wertentwicklung in der Vergangenheit. Zukünftige Ergebnisse können sowohl niedriger als auch höher ausfallen. Die Bruttowertentwicklung berücksichtigt die auf Fondsebene anfallenden Kosten (z. B. Verwaltungsvergütung), ohne die auf Kundenebene anfallenden Kosten (z. B. Ausgabeaufschlag und Depotkosten) einzubeziehen. In der Netto-Wertentwicklung wird darüber hinaus ein Ausgabeaufschlag in Höhe von 5,0 Prozent im ersten Betrachtungszeitraum berücksichtigt. Zusätzlich können Wertentwicklung mindernde Depotkosten anfallen. Annualisiert: Durchschnittliche jährliche Wertentwicklung nach BVI-Methode. Absolut: Wertentwicklungsberechnung gesamt.

Erläuterungen der Fußnoten siehe letzte Seite.

4543-201902-001

# UniEuropa A'

## Aktienfonds mit europäischen Wertpapieren

### Kommentar des Fondsmanagements<sup>3</sup>

Zeitraum: 01.10.2018 - 31.12.2018

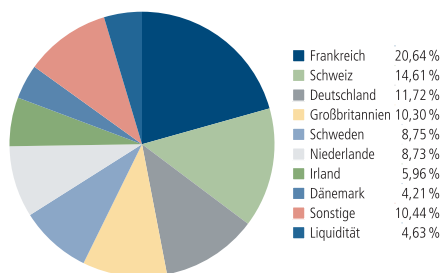
Die europäischen Aktienmärkte haben im Schlussquartal 2018 erheblich an Boden verloren. Insbesondere Sorgen vor einer globalen konjunkturellen Abkühlung sowie der nach wie vor schwelende Handelsstreit zwischen den Vereinigten Staaten und China belasteten die Börsen.

Daneben setzten politische Geschehnisse die Kapitalmärkte in Europa unter Druck: Wochenlang sorgten die bis Jahresende immer noch offenen Brexit-Verhandlungen für Verunsicherung. Zwischenzeitlich musste sich Premierministerin Theresa May sogar einem Misstrauensvotum der eigenen Partei stellen, das sie mit knapper Mehrheit gewinnen konnte. Auch die italienische Haushaltsdebatte sorgte immer wieder für Turbulenzen. Erst im Dezember konnten sich die Regierung in Rom und die Europäische Union auf einen Kompromiss einigen, sodass ein Strafverfahren gegen Italien vorerst ausbleibt. In dieser Gemengelage fiel der EURO STOXX 50-Index um 11,7 Prozent, der marktbreite STOXX 600-Index verlor 11,9 Prozent.

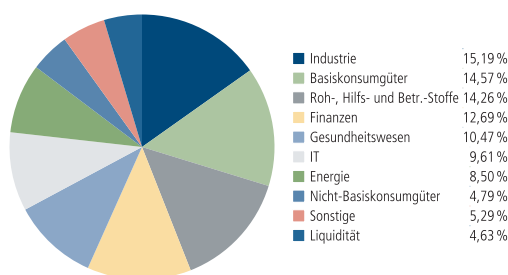
Das Fondsmanagement hat innerhalb des Berichtszeitraums an zahlreichen Stellen des Portfolios Anpassungen vorgenommen: Aufgrund steigender Zinsen wurden Titel des niederländischen Versicherungsunternehmens NN Group und von der Schweizer Rückversicherung Swiss Re erworben. Auch haben wir unter anderem Papiere von der Deutschen Telekom, SMB Offshore, ING, Merck, Wright Medical, Medtronic und Orsted gekauft. Dagegen wurden Aktien von Lanxess, Julius Bär, Jyske Bank und BASF aufgrund mangelnden Potenzials verkauft. Auch kam es unter anderem bei der britischen Vermietungsfirma Ashtead Group sowie beim irischen Beratungsunternehmen Accenture zu Veräußerungen.

Das globale konjunkturelle Umfeld hat sich zuletzt eingetrübt, was die Börsen in den kommenden Wochen belasten dürfte. Zusätzliche Risikofaktoren sind ein zunehmender Protektionismus, ein ungeordneter Brexit sowie die finanzielle Lage in Italien.

### Fondsstruktur nach Ländern



### Fondsstruktur nach Branchen



### Größte Aktienwerte

Nestlé	5,17 %
Diageo	2,98 %
BASF	2,91 %
Total	2,82 %
LVMH	2,69 %
L'Oreal	2,64 %
ING Groep	2,25 %
Münchener Rück	2,24 %
Dassault Systemes	2,18 %
BP	2,14 %

### Kennzahlen bezogen auf das Fondsvermögen

<b>Fondsstruktur</b>	
Aktien/Aktienzertifikate	94,18 %
Aktioptionen	1,19 %
Liquidität <sup>4</sup>	4,63 %

Aufgrund von Rundungen kann sich bei der Addition von Einzelpositionen ein von 100% abweichender Prozentwert ergeben. Stand: 28.02.2019

Erläuterungen der Fußnoten siehe letzte Seite.

# UniEuropa A'

## Aktienfonds mit europäischen Wertpapieren

### Fondsinformationen

WKN	972121
ISIN	LU0047060487
Art des Investmentvermögens	OGAW-Sondervermögen
Fondswährung	EUR
Auflegungsdatum	16.11.1992
Geschäftsjahr	01.04. – 31.03.
Rücknahmepreis per 28.02.2019	1.923,62 EUR
Fondsvermögen per 28.02.2019	410 Mio. EUR
Ertragsverwendung	i. d. R. ausschüttend Mitte Mai
Ausschüttung	21,00 EUR (für das Geschäftsjahr 2017/2018)
Steuerliche Teilfreistellung	30 %
Freistellungsempfehlung <sup>5</sup>	ca. EUR 15,00 pro Anteil
Verfügbarkeit	grundsätzlich bewertungstäglich
Verwaltungsgesellschaft	Union Investment Luxembourg S.A.

### Konditionen

Ausgabeaufschlag <sup>6</sup>	5,00 % vom Anteilwert Hiervon erhält Ihre Bank 90,00 – 100,00 %. <sup>7</sup>
Verwaltungsvergütung	zzt. 1,20 % p. a., maximal 1,25 % p.a. Hiervon erhält Ihre Bank 25,00 – 35,00 %. <sup>7</sup>
Laufende Kosten <sup>8</sup>	1,54 %
Erfolgsabhängige Vergütung <sup>9</sup>	0,00 %
Sparplan	Ab 25,- Euro pro Rate möglich

### Der richtige Fonds für Sie?!

#### Der Fonds eignet sich, wenn Sie ...

- ... die Chancen einer Anlage in aussichtsreiche Unternehmen Europas nutzen möchten.
- ...erhöhte Risiken in Kauf nehmen.
- ... Ihr Kapital langfristig anlegen möchten.

#### Die Chancen im Einzelnen:

- Teilnahme an Kurssteigerungen der europäischen Aktienmärkte.
- Professionelles Fondsmanagement.
- Breite Streuung des Anlagekapitals in eine Vielzahl von Einzelwerten.

#### Der Fonds eignet sich nicht, wenn Sie ...

- ... einen sicheren Ertrag anstreben.
- ... keine erhöhten Risiken akzeptieren möchten.
- ... Ihr Kapital kurzfristig anlegen möchten.

#### Die Risiken im Einzelnen:

- Risiko marktbedingter Kursschwankungen sowie Ertragsrisiko.
- Risiko des Anteilwertrückganges wegen Zahlungsverzug/ -unfähigkeit einzelner Aussteller bzw. Vertragspartner.
- Wechselkursrisiko.
- Erhöhte Kursschwankungen durch Konzentration des Risikos auf spezifische Länder und Regionen (politische und wirtschaftliche Einflüsse) möglich.
- Der Fondsanteilswert weist aufgrund der Zusammensetzung des Fonds und/oder der für die Fondsverwaltung verwendeten Techniken ein erhöhtes Kursschwankungsrisiko auf.

Erläuterungen der Fußnoten siehe letzte Seite.

4543-201902-001

# UniEuropa A'

## Aktienfonds mit europäischen Wertpapieren

<sup>1</sup> UniEuropa A ist eine Anteilklasse des Sondervermögens UniEuropa.

<sup>2</sup> Die Risikoklassifizierung von Union Investment basiert auf verbundeinheitlichen Risikoprofilen. So lassen sich Union Investment-Fonds in ihrer Risikoklasse direkt mit anderen Wertpapieren der genossenschaftlichen FinanzGruppe vergleichen. Für Zwecke dieser Information wird die Risikoklasse einer Farbe zugewiesen. Die Risikofarbe rot wird bei Fonds vergeben, die ein sehr hohes Risiko bis hin zum möglichen vollständigen Kapitalverzehr aufweisen. Ausführliche Informationen zur Risikoklasse entnehmen Sie bitte dem Verkaufsprospekt. Unabhängig von dieser Risikoklassifizierung wird in den wesentlichen Anlegerinformationen (wAI) ein gesetzlich vorgeschriebener Risikoindikator ausgewiesen und beschrieben. Beide Systeme sind nicht identisch und können somit nicht direkt miteinander verglichen werden.

<sup>3</sup> Die Quelle der genannten Finanzmarktdaten ist, sofern nicht anders ausgewiesen, Datastream oder Bloomberg.

<sup>4</sup> Liquiditätsausweis unter Einrechnung von Termingeldern, Margin-Positionen und allgemeinen Forderungen und Verbindlichkeiten.

<sup>5</sup> Der tatsächlich erforderliche Freistellungsbetrag kann niedriger oder höher als der angegebene Schätzwert sein, welcher sich auf den nächsten Ausschüttungstermin bzw. bei thesaurierenden Fonds auf die nächste fällige Vorabpauschale bezieht.

<sup>6</sup> Wenn dieser Fonds in einer Versicherungslösung vermittelt wird, wird kein Ausgabeaufschlag erhoben.

<sup>7</sup> Die Höhe der Partizipation ist abhängig vom Vertriebsstatus Ihrer Bank bei der Verwaltungsgesellschaft. Dieser kann sich in Abhängigkeit vom Vertriebsfolg der Bank bei der Vermittlung von Fondsanteilen der Union Investment Gruppe während der Haltedauer ab dem Folgejahr kalenderjährlich innerhalb der genannten Bandbreiten ändern.

<sup>8</sup> Die hier ausgewiesenen "laufenden Kosten" fielen im letzten Geschäftsjahr 01.04.2017 - 31.03.2018 an und umfassen vom Fonds getragene Kosten - ausgenommen einer eventuellen erfolgsabhängigen Vergütung und Transaktionskosten. Sie können von Jahr zu Jahr schwanken.

<sup>9</sup> Die erfolgsabhängige Vergütung beträgt bis zu 25 Prozent des Betrages, um den die Anteilwertentwicklung die Entwicklung der Bemessungsgrundlage übersteigt. Sofern für das abgelaufene Geschäftsjahr eine solche erfolgsabhängige Vergütung angefallen ist, wird diese auch im entsprechenden Jahresbericht ausgewiesen, dabei können Geschäftsjahr und Vergleichsperiode voneinander abweichen.

### Rechtlicher Hinweis

Diese Produktinformation stellt keine Handlungsempfehlung dar und ersetzt nicht die individuelle Anlageberatung durch eine Bank/einen Vertriebspartner sowie den fachkundigen steuerlichen oder rechtlichen Rat.

Ausführliche produktspezifische Informationen, insbesondere zu den Anlagezielen, den Anlagegrundsätzen/der Anlagestrategie, dem Risikoprofil des Fonds und den Risikohinweisen sind im Verkaufsprospekt dargestellt.

Die Verkaufsunterlagen zum Fonds (Verkaufsprospekt, Anlagebedingungen, aktuelle Jahres- und Halbjahresberichte und wesentliche Anlegerinformationen) finden Sie in deutscher Sprache auf [www.union-investment.de/LU0047060487](http://www.union-investment.de/LU0047060487).

Diese und Informationen zur Wohlverhaltensrichtlinie des BVI können Sie auf Wunsch auch kostenlos in Papierform über die unten angegebene Kontaktmöglichkeit beziehen.

Der zukünftige Anteilwert des Produkts kann gegenüber dem Erwerbszeitpunkt steigen oder fallen.

Der UniEuropa A unterliegt den luxemburgischen Steuergesetzen. Dies kann Auswirkungen darauf haben, wie Sie bzgl. Ihrer Einkünfte aus dem UniEuropa A besteuert werden.

Seit 01.01.2018 sind nach § 16 Investmentsteuergesetz (InvStG) Investmenterträge grundsätzlich voll steuerpflichtig. Etwaige Teilfreistellungen gemäß § 20 InvStG sind zu berücksichtigen. Weiterhin ist die Besteuerung der Erträge von den persönlichen Verhältnissen des jeweiligen Kunden abhängig.

Die Gültigkeit der hier abgebildeten Informationen, Daten und Meinungsäußerungen ist auf den Zeitpunkt der Erstellung dieser Produktinformation beschränkt. Aktuelle Entwicklungen der Märkte, gesetzlicher Bestimmungen oder anderer wesentlicher Umstände können dazu führen, dass die hier dargestellten Informationen, Daten und Meinungsäußerungen gegebenenfalls auch kurzfristig ganz oder teilweise überholt sind.

Die Union Investment Luxembourg S.A. kann lediglich für eine in diesem Dokument enthaltene Angabe verantwortlich gemacht werden, die irreführend, unrichtig oder nicht mit den Angaben in gesetzlichen Verkaufsunterlagen und sonstigen Informationsmaterialien vereinbar ist.

Kontaktmöglichkeit: Union Investment Service Bank AG, Weißfrauenstraße 7, 60311 Frankfurt am Main, Telefon 069 58998-6060, Telefax 069 58998-9000, [service@union-investment.de](mailto:service@union-investment.de), [www.union-investment.de](http://www.union-investment.de).