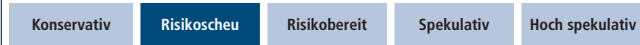


# UniFavorit: Renten A<sup>1</sup>

## Rentenfonds nach dem Total-Return-Ansatz

Risikoklasse:<sup>2</sup> ■ geringes Risiko ~~■~~ mäßiges Risiko ■ erhöhtes Risiko ■ hohes Risiko ■ sehr hohes Risiko

### Risikoprofil des typischen Anlegers



Der UniFavorit: Renten A ist in die Risikoklasse grün eingestuft. Damit eignet sich der Fonds für risikoscheue Anleger, die mäßige Risiken akzeptieren.

### Empfohlener Anlagehorizont

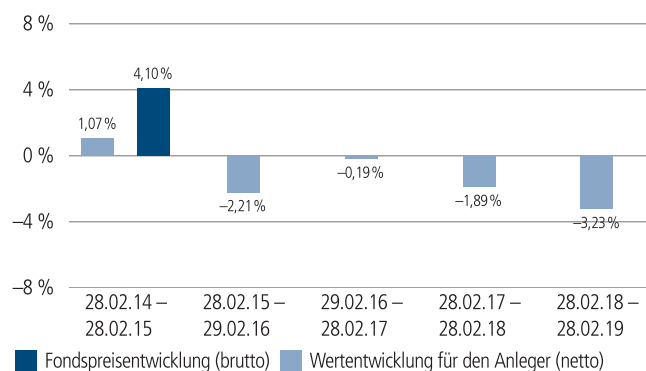


Der Fonds eignet sich für Kunden mit einem Anlagehorizont von 4 Jahren oder länger.

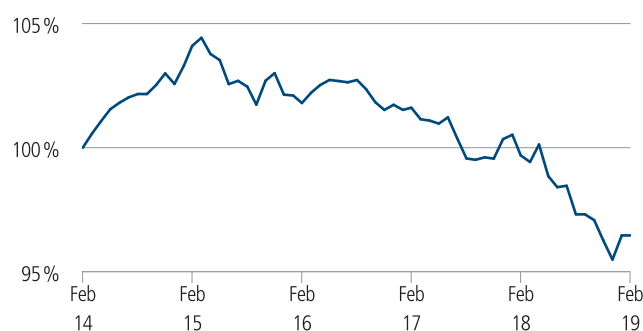
### Anlagestrategie

Der Fonds legt sein Fondsvermögen in internationale Anleihen an. Der Anlageschwerpunkt liegt dabei auf fest- und variabel verzinslichen Wertpapieren weltweiter Emittenten. Die Anlage erfolgt derzeit überwiegend in Euro. Darüberhinaus kann auch beispielsweise eine Anlage in Futures, Optionen oder Devisentermingeschäften erfolgen mit dem Ziel der Ertragssteigerung bzw. Risikoreduzierung.

### Historische Wertentwicklung per 28.02.2019



### Indexierte Wertentwicklung der letzten fünf Jahre



Zeitraum	Monat	seit Jahresbeginn	1 Jahr	3 Jahre	5 Jahre	10 Jahre	seit Auflegung	2018	2017	2016
annualisiert	–	–	–3,23 %	–1,78 %	–0,72 %	0,01 %	4,68 %	–4,84 %	–1,36 %	–0,40 %
absolut	–0,00 %	1,02 %	–3,23 %	–5,24 %	–3,54 %	0,09 %	526,04 %	–	–	–

Abbildungszeitraum 28.02.2014 bis 28.02.2019. Die Grafik basiert auf eigenen Berechnungen gemäß BVI-Methode und veranschaulicht die Wertentwicklung in der Vergangenheit. Zukünftige Ergebnisse können sowohl niedriger als auch höher ausfallen. Die Bruttowertentwicklung berücksichtigt die auf Fondsebene anfallenden Kosten (z. B. Verwaltungsvergütung), ohne die auf Kundenebene anfallenden Kosten (z. B. Ausgabeaufschlag und Depotkosten) einzubeziehen. In der Netto-Wertentwicklung wird darüber hinaus ein Ausgabeaufschlag in Höhe von 3,0 Prozent im ersten Betrachtungszeitraum berücksichtigt. Zusätzlich können Wertentwicklung mindernde Depotkosten anfallen. Annualisiert: Durchschnittliche jährliche Wertentwicklung nach BVI-Methode. Absolut: Wertentwicklungsberechnung gesamt. Der Fonds wurde von der Auflegung bis zum 31.5.2013 von der Unico Asset Management S. A. verwaltet, seit dem 1.6.2003 hat die Verwaltung die Union Investment Luxembourg S. A. übernommen.

Erläuterungen der Fußnoten siehe letzte Seite.

4308-201902-002

# UniFavorit: Renten A<sup>1</sup>

## Rentenfonds nach dem Total-Return-Ansatz

### Kommentar des Fondsmanagements<sup>3</sup>

Zeitraum: 01.02.2019 - 28.02.2019

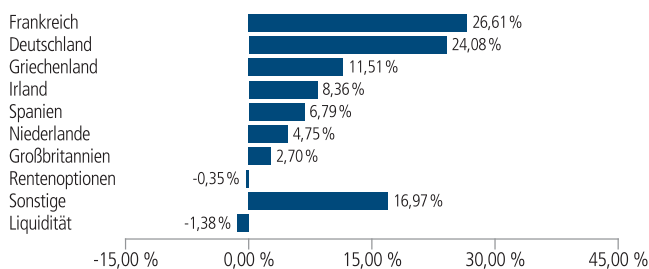
Ruhiger Monat für Kern-Staatsanleihen

Europäische Staatsanleihen traten im Februar weitgehend auf der Stelle. Nicht das Wachstumsbild, sondern die Politik der Notenbanken prägten das Marktgeschehen. Schwächere Wirtschaftsdaten und ein geringer Inflationsdruck drängten die Europäische Zentralbank derzeit nicht zu Zinserhöhungen. Steigende Renditen waren somit nicht auszumachen und die Nachfrage war dementsprechend hoch. In diesem Umfeld wurde eine Vielzahl an neuen Papieren begeben. Mehrheitlich mussten die Emittenten nur geringe Neuemissionsprämien zahlen, sodass manche Papiere im anschließenden Handel leicht unter Druck gerieten. In Summe wurde die Flut an neuen Anleihen aber gut aufgenommen. Darüber hinaus gab es länderspezifische Belastungsfaktoren. So stehen in Spanien vorgezogene Neuwahlen an und Italien sah sich einer geringeren Wachstumsprognose des Internationalen Währungsfonds und einer Ratingüberprüfung gegenüber. Peripherieanleihen schnitten deshalb leicht schlechter ab als Kernanleihen. Gemessen am iBoxx Euro Sovereign-Index verloren europäische Staatsanleihen -0,4 Prozent.

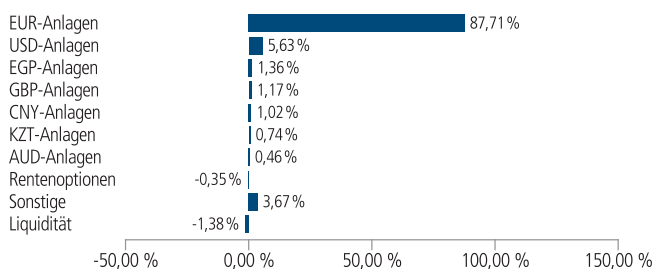
Auch am US-Rentenmarkt waren die Kursbewegungen auffällig gering. Die Rendite von zehnjährigen Staatsanleihen pendelte in einem engen Band zwischen 2,63 und 2,70 Prozent hin und her. Dies war insofern erstaunlich, als das es an kursbewegenden Nachrichten nicht mangelte. Letztlich hielten sich die unterschiedlichen Einflussfaktoren aber die Waage. Einerseits setzte sich der Streit um den Mauerbau zu Mexiko weiter fort. US-Präsident Donald Trump rief sogar den Notstand aus, um die Finanzierung und den Bau doch noch zu erzwingen. Andererseits gab es gute Nachrichten im Handelsstreit mit China. Beide Seiten zeigten sich an einem Verhandlungsergebnis interessiert, um weiteren wirtschaftlichen Schaden abzuwenden. Man gab sich weitere 60 Tage Zeit für eine Fortsetzung der Gespräche. Gemessen am JP Morgan Global Bond US-Index mussten US-Schatzanweisungen im Februar einen leichten Wertrückgang von 0,3 Prozent hinnehmen.

Risikobehaftete Papiere waren gefragt. So legten Unternehmensanleihen um 0,7 Prozent zu, Anleihen aus Schwellenländern sogar um ein Prozent zu.

### Fondsstruktur nach Ländern



### Fondsstruktur nach Währung



### Größte Rentenwerte

2.75 % Frankreich v. 12 (2027)	12,98 %
0.50 % Deutschland v. 18(2028)	12,17 %
0.70 % Frankreich v. 14 (2030)	9,45 %
0.50 % Deutschland v. 17(2027)	7,70 %
3.375 % Griechenland (2025)	3,89 %
0.00 % Spanien v. 18 (2019)	3,09 %
3.450 % Griechenland (2024)	2,16 %
3.500 % Griechenland (2023)	1,94 %
0.00 % Deutschland v. 17(2022)	1,57 %
1.875 % Elis S.A. EMTN v. 18(2023)	1,56 %

### Kennzahlen bezogen auf das Fondsvermögen

<b>Fondsstruktur</b>	
Staatsanleihen	64,54 %
Bankschuldverschreibungen	13,40 %
Unternehmensanleihen	1,84 %
Sonstige	17,93 %
Rentenfonds	3,67 %
Liquidität <sup>4</sup>	-1,38 %
∅ Restlaufzeit <sup>5</sup>	2 Jahre / 6 Monate
∅ Zinsbindungsdauer <sup>6</sup>	1 Jahr / 1 Monat
∅ Rendite <sup>7</sup>	1,37 %
∅ Rating <sup>8</sup>	A+

Aufgrund von Rundungen kann sich bei der Addition von Einzelpositionen ein von 100% abweichender Prozentwert ergeben. Stand: 28.02.2019

Erläuterungen der Fußnoten siehe letzte Seite.

4308-201902-002

# UniFavorit: Renten A<sup>1</sup>

## Rentenfonds nach dem Total-Return-Ansatz

### Fondsinformationen

WKN	970882
ISIN	LU0006041197
Art des Investmentvermögens	OGAW-Sondervermögen
Fondswährung	EUR
Auflegungsdatum	01.02.1979
Geschäftsjahr	01.10. – 30.09.
Rücknahmepreis per 28.02.2019	23,38 EUR
Fondsvermögen per 28.02.2019	278 Mio. EUR
Ertragsverwendung	i. d. R. ausschüttend Mitte November
Ausschüttung	0,44 EUR (für das Geschäftsjahr 2017/2018)
Freistellungsempfehlung <sup>9</sup>	ca. EUR 0,70 pro Anteil
Verfügbarkeit	grundsätzlich bewertungstäglich
Verwaltungsgesellschaft	Union Investment Luxembourg S.A.

### Konditionen

Ausgabeaufschlag <sup>10</sup>	2,00 % vom Anteilwert Hiervon erhält Ihre Bank 90,00 – 100,00 %. <sup>11</sup>
Verwaltungsvergütung	zzt. 0,60 % p. a., maximal 2,00 % p.a. Hiervon erhält Ihre Bank 25,00 – 35,00 %. <sup>11</sup>
Laufende Kosten <sup>12</sup>	0,79 %
Erfolgsabhängige Vergütung <sup>13</sup>	0,00 %
Sparplan	Ab 25,- Euro pro Rate möglich

### Der richtige Fonds für Sie?!

#### Der Fonds eignet sich, wenn Sie ...

- ... die Vielzahl der Anlagemöglichkeiten, die sich an den Rentenmärkten ergeben, nutzen möchten.
- ... auch von steigenden Zinsen profitieren möchten.
- ... zwischenzeitlich mäßige Risiken akzeptieren.

#### Die Chancen im Einzelnen:

- Teilnahme an einer Anlagestrategie, die unabhängig von einem Marktindex in internationale Anlageinstrumente aus dem Rentenbereich mit attraktivem Chance-Risiko-Profil investiert.
- Tendenziell höhere Ertragschancen als bei einer Anlage in Geldmarktpapiere mit Ratings im Investment-Grade-Bereich.
- Risikostreuung durch die Investition in Anlageinstrumente verschiedener Assetklassen, Länder, Branchen, Emittenten und Bonitäten.
- Professionelles und flexibles Fondsmanagement durch erfahrene Kapitalmarktexperten.

#### Der Fonds eignet sich nicht, wenn Sie ...

- ... einen sicheren Ertrag anstreben.
- ... keine mäßigen Risiken akzeptieren möchten.
- ... ausschließlich in Staatsanleihen investieren möchten.

#### Die Risiken im Einzelnen:

- Risiko marktbedingter Kursschwankungen sowie Ertragsrisiko.
- Risiko des Anteilwertrückgangs wegen Zahlungsverzug/ -unfähigkeit einzelner Aussteller bzw. Vertragspartner.
- Wechselkursrisiko.
- Erhöhte Kursschwankungen und Ausfallrisiken bei Anlagen mit hoher Verzinsung, erhöhten Bonitätsrisiken sowie aus Schwellen- bzw. Entwicklungsländern möglich.
- Aufgrund des Einsatzes von Finanzinstrumenten und/oder bestimmter Techniken kann sich das Portfolio konzeptionell marktgegenläufig verhalten.
- Der Fonds kann über einen Direktzugang zum chinesischen Interbankenanleihenmarkt lokale chinesische Anleihen erwerben, was zusätzliche Clearing- und Abwicklungsrisiken sowie rechtliche, operationelle und Risiken in Form von Beschränkungen der Investitionsmöglichkeiten mit sich bringen kann.

Erläuterungen der Fußnoten siehe letzte Seite.

4308-201902-002

# UniFavorit: Renten A<sup>1</sup>

## Rentenfonds nach dem Total-Return-Ansatz

<sup>1</sup> UniFavorit: Renten A ist eine Anteilklasse des Sondervermögens UniFavorit: Renten.

<sup>2</sup> Die Risikoklassifizierung von Union Investment basiert auf verbundeinheitlichen Risikoprofilen. So lassen sich Union Investment-Fonds in ihrer Risikoklasse direkt mit anderen Wertpapieren der genossenschaftlichen FinanzGruppe vergleichen. Für Zwecke dieser Information wird die Risikoklasse einer Farbe zugewiesen. Die Risikofarbe rot wird bei Fonds vergeben, die ein sehr hohes Risiko bis hin zum möglichen vollständigen Kapitalverzehr aufweisen. Ausführliche Informationen zur Risikoklasse entnehmen Sie bitte dem Verkaufsprospekt. Unabhängig von dieser Risikoklassifizierung wird in den wesentlichen Anlegerinformationen (wAI) ein gesetzlich vorgeschriebener Risikoindikator ausgewiesen und beschrieben. Beide Systeme sind nicht identisch und können somit nicht direkt miteinander verglichen werden.

<sup>3</sup> Die Quelle der genannten Finanzmarktdaten ist, sofern nicht anders ausgewiesen, Datastream oder Bloomberg.

<sup>4</sup> Liquiditätsausweis unter Einrechnung von Termingeldern, Margin-Positionen und allgemeinen Forderungen und Verbindlichkeiten.

<sup>5</sup> Die durchschnittliche Restlaufzeit bezieht sich auf das gesamte Rentenvermögen mit Kasse und Rentenderivaten sowie Durchschau auf Anlagen eines Zielfonds soweit technisch möglich. Bei Instrumenten mit vorzeitigem Kündigungsrecht wird die geschätzte wirtschaftliche Restlaufzeit ausgewiesen.

<sup>6</sup> Die durchschnittliche Zinsbindungsdauer bezieht sich auf das gesamte Rentenvermögen mit Kasse und Rentenderivaten sowie Durchschau auf Anlagen eines Zielfonds soweit technisch möglich.

<sup>7</sup> Die durchschnittliche Rendite (brutto) bezieht sich auf das gesamte Rentenvermögen mit Kasse und Rentenderivaten sowie Durchschau auf Anlagen eines Zielfonds soweit technisch möglich. In die Berechnung der Kennzahl gehen alle Finanzinstrumente mit einer auf maximal 20 Prozent gekappten Rendite der Rentenanlagen ein. Mit dieser Vorgehensweise wird vermieden, dass rechnerische Extremwerte von gering gewichteten Anlagen im Sondervermögen maßgebliche Auswirkungen auf die Renditekennzahl haben. Aussagen zur Höhe der Ertragsausschüttung, zu Risiken bzw. der zukünftigen Wertentwicklung können daraus nicht abgeleitet werden.

<sup>8</sup> Das durchschnittliche Rating bezieht sich auf das Rentenvermögen inklusive Kasse. Eigene Berechnung (aufgrund eines Durchschnittsratings aus den vorliegenden Ratings), inkl. der Durchschau auf Anlagen eines Zielfonds soweit technisch möglich und Berücksichtigung von Kreditderivate (CDS).

<sup>9</sup> Der tatsächlich erforderliche Freistellungsbetrag kann niedriger oder höher als der angegebene Schätzwert sein, welcher sich auf den nächsten Ausschüttungstermin bzw. bei thesaurierenden Fonds auf die nächste fällige Vorabpauschale bezieht.

<sup>10</sup> Wenn dieser Fonds in einer Versicherungslösung vermittelt wird, wird kein Ausgabeaufschlag erhoben.

<sup>11</sup> Die Höhe der Partizipation ist abhängig vom Vertriebsstatus Ihrer Bank bei der Verwaltungsgesellschaft. Dieser kann sich in Abhängigkeit vom Vertriebs Erfolg der Bank bei der Vermittlung von Fondsanteilen der Union Investment Gruppe während der Haltedauer ab dem Folgejahr kalenderjährlich innerhalb der genannten Bandbreiten ändern.

<sup>12</sup> Die hier ausgewiesenen "laufenden Kosten" fielen im letzten Geschäftsjahr 01.10.2017 - 30.09.2018 an und umfassen vom Fonds getragene Kosten - ausgenommen einer eventuellen erfolgsabhängigen Vergütung und Transaktionskosten. Sie können von Jahr zu Jahr schwanken.

<sup>13</sup> Die erfolgsabhängige Vergütung beträgt bis zu 25 Prozent des Betrages, um den die Anteilwertentwicklung die Entwicklung der Bemessungsgrundlage übersteigt. Sofern für das abgelaufene Geschäftsjahr eine solche erfolgsabhängige Vergütung angefallen ist, wird diese auch im entsprechenden Jahresbericht ausgewiesen, dabei können Geschäftsjahr und Vergleichsperiode voneinander abweichen.

### Rechtlicher Hinweis

Diese Produktinformation stellt keine Handlungsempfehlung dar und ersetzt nicht die individuelle Anlageberatung durch eine Bank/einen Vertriebspartner sowie den fachkundigen steuerlichen oder rechtlichen Rat.

Ausführliche produktspezifische Informationen, insbesondere zu den Anlagezielen, den Anlagegrundsätzen/der Anlagestrategie, dem Risikoprofil des Fonds und den Risikohinweisen sind im Verkaufsprospekt dargestellt.

Die Verkaufsunterlagen zum Fonds (Verkaufsprospekt, Anlagebedingungen, aktuelle Jahres- und Halbjahresberichte und wesentliche Anlegerinformationen) finden Sie in deutscher Sprache auf [www.union-investment.de/LU0006041197](http://www.union-investment.de/LU0006041197).

Diese und Informationen zur Wohlverhaltensrichtlinie des BVI können Sie auf Wunsch auch kostenlos in Papierform über die unten angegebene Kontaktmöglichkeit beziehen.

Der zukünftige Anteilwert des Produkts kann gegenüber dem Erwerbszeitpunkt steigen oder fallen.

Der UniFavorit: Renten A unterliegt den luxemburgischen Steuergesetzen. Dies kann Auswirkungen darauf haben, wie Sie bzgl. Ihrer Einkünfte aus dem UniFavorit: Renten A besteuert werden.

Seit 01.01.2018 sind nach § 16 Investmentsteuergesetz (InvStG) Investmenterträge grundsätzlich voll steuerpflichtig. Etwaige Teilfreistellungen gemäß § 20 InvStG sind zu berücksichtigen. Weiterhin ist die Besteuerung der Erträge von den persönlichen Verhältnissen des jeweiligen Kunden abhängig.

Die Gültigkeit der hier abgebildeten Informationen, Daten und Meinungsäußerungen ist auf den Zeitpunkt der Erstellung dieser Produktinformation beschränkt. Aktuelle Entwicklungen der Märkte, gesetzlicher Bestimmungen oder anderer wesentlicher Umstände können dazu führen, dass die hier dargestellten Informationen, Daten und Meinungsäußerungen gegebenenfalls auch kurzfristig ganz oder teilweise überholt sind.

Die Union Investment Luxembourg S.A. kann lediglich für eine in diesem Dokument enthaltene Angabe verantwortlich gemacht werden, die irreführend, unrichtig oder nicht mit den Angaben in gesetzlichen Verkaufsunterlagen und sonstigen Informationsmaterialien vereinbar ist.

Kontaktmöglichkeit: Union Investment Service Bank AG, Weißfrauenstraße 7, 60311 Frankfurt am Main, Telefon 069 58998-6060, Telefax 069 58998-9000, [service@union-investment.de](mailto:service@union-investment.de), [www.union-investment.de](http://www.union-investment.de).