

UniRak Nordamerika A¹

Mischfonds mit nordamerikanischen Aktien und Anleihen

Risikoklasse:² ■ geringes Risiko ■ mäßiges Risiko ✗ erhöhtes Risiko ■ hohes Risiko ■ sehr hohes Risiko

Risikoprofil des typischen Anlegers

Konservativ ■ Risikoscheu ■ **Risikobereit** ■ Spekulativ ■ Hoch spekulativ

Der UniRak Nordamerika A ist in die Risikoklasse gelb eingestuft. Damit eignet sich der Fonds für risikobereite Anleger, die erhöhte Risiken akzeptieren.

Empfohlener Anlagehorizont



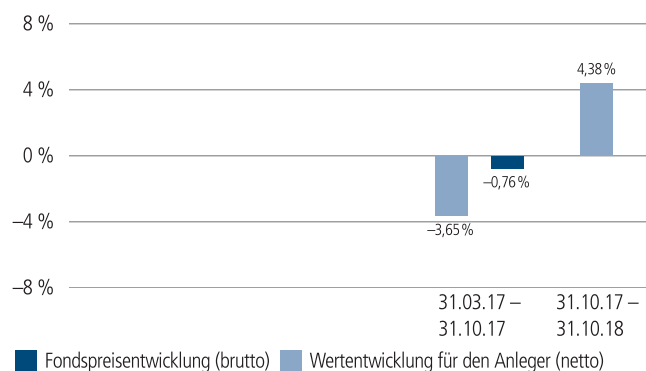
Der Fonds eignet sich für Kunden mit einem Anlagehorizont von 5 Jahren oder länger.

Anlagestrategie

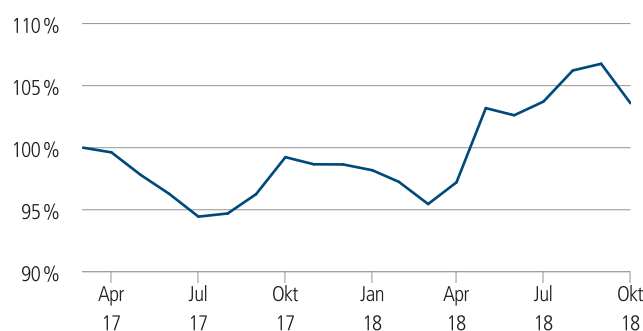
Der Fonds UniRak Nordamerika investiert als Mischfonds mindestens 51 Prozent des Wertes des Fondsvermögens in nordamerikanische Aktien, vorzugsweise US-Aktien. Im Rentenbereich erfolgt die Anlage in nordamerikanische Anleihen, schwerpunktmäßig in US-amerikanische Anleihen in US-Dollar. Eine Währungsabsicherung ist nicht vorgesehen. Derivate können zu Investitions- und Absicherungszwecken eingesetzt werden. Die Anlageentscheidungen werden auf Basis von aktuellen Kapitalmarkteinschätzungen getroffen.

Der Fonds strebt langfristig eine strategische Aufteilung von circa zwei Drittel in Aktien und von circa einem Drittel in Anleihen an.

Historische Wertentwicklung per 31.10.2018



Indexierte Wertentwicklung seit Auflegung



Zeitraum	Monat	seit Jahresbeginn	1 Jahr	3 Jahre	5 Jahre	10 Jahre	seit Auflegung	2017	2016	2015
annualisiert	–	–	4,38 %	–	–	–	2,24 %	–	–	–
absolut	–2,98 %	5,00 %	4,38 %	–	–	–	3,58 %	–	–	–

Abbildungszeitraum 31.03.2017 bis 31.10.2018. Die Grafik basiert auf eigenen Berechnungen gemäß BVI-Methode und veranschaulicht die Wertentwicklung in der Vergangenheit. Zukünftige Ergebnisse können sowohl niedriger als auch höher ausfallen. Die Bruttowertentwicklung berücksichtigt die auf Fondsebene anfallenden Kosten (z. B. Verwaltungsvergütung), ohne die auf Kundenebene anfallenden Kosten (z. B. Ausgabeaufschlag und Depotkosten) einzubeziehen. In der Netto-Wertentwicklung wird darüber hinaus ein Ausgabeaufschlag in Höhe von 3,0 Prozent im ersten Betrachtungszeitraum berücksichtigt. Zusätzlich können Wertentwicklung mindernde Depotkosten anfallen. Annualisiert: Durchschnittliche jährliche Wertentwicklung nach BVI-Methode. Absolut: Wertentwicklungsberechnung gesamt.

Erläuterungen der Fußnoten siehe letzte Seite.

5554-201810-001

UniRak Nordamerika A¹

Mischfonds mit nordamerikanischen Aktien und Anleihen

Kommentar des Fondsmanagements³

Zeitraum: 01.10.2018 - 31.10.2018

Die Aktienmärkte in den USA haben im Oktober erhebliche Kursverluste verzeichnet. Unter dem Strich fiel der Dow Jones Industrial Average um 5,1 Prozent, der marktweite S&P 500-Index gab sogar 6,9 Prozent ab. In der Spitze gaben die wichtigsten Börsen um knapp zehn Prozent nach, bevor zum Monatsende eine leichte Erholungsbewegung einsetzte. Vor allem Energiewerte, Grundstoffe und Industrietitel gerieten unter die Räder.

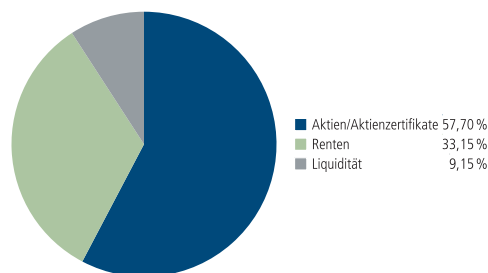
Der Kursrutsch war unter anderem Befürchtungen über einen weiteren Zinsanstieg in den USA geschuldet, nachdem die Renditen von US-Staatsanleihen binnen kurzer Zeit um gut 40 Basispunkte zugelegt hatten. Zudem ließen die US-amerikanischen Notenbanker durchscheinen, dass sie über eine weitere Verschärfung der Geldpolitik nachdachten. Im Falle eines Zinsanstiegs verlieren Aktien verglichen mit Anleihen an Attraktivität, zudem müssen die Unternehmen höhere Zinskosten tragen - beide Faktoren führten zu Kursabschlägen. Im Zuge dessen machten sich auch Sorgen mit Blick auf den konjunkturellen Pfad in den USA breit. Erschwerend hinzu kamen der weiter eskalierende Handelskonflikt zwischen China und den USA, in dessen Rahmen US-Präsident Donald Trump weitere Sanktionsmaßnahmen gegen das Reich der Mitte angedroht hatte.

Ungeachtet der heftigen Kursabschläge zeigten sich die US-Unternehmen in guter Verfassung. Die Berichterstattung zum dritten Quartal verlief überdurchschnittlich positiv. Nachdem gut 70 Prozent der Konzerne aus dem S&P 500 die Bücher geöffnet hatten, konnten 61 Prozent die Erwartungen der Analysten hinsichtlich der Umsätze schlagen. Mit Blick auf die Gewinne waren es sogar 82 Prozent.

Das Portfoliomanagement hat unter anderem Aktien von McDonald's gekauft. Auf der Rentenseite erfolgten Zukäufe bei General Motors sowie von US-Treasuries in allen Laufzeiten. Die Duration wurde aktiv über Zinsderivate gesteuert.

Die nach wie vor intakte Wachstumsdynamik gibt den US-Konzernen Rückenwind und bietet grundsätzlich ein freundliches Umfeld für die Aktienmärkte. Die globale politische Unsicherheit und der von den USA ausgehende Handelskonflikt können aber immer wieder für erhebliche Schwankungen sorgen.

Fondsstruktur⁴



Fondsstruktur im Detail

Aktien	57,70 %
USA	53,66 %
Kanada	2,10 %
Irland	1,23 %
Großbritannien	0,71 %
Renten	33,15 %
USA	33,15 %

Größte Werte

2.25 % USA v. 17(2024)	5,98 %
1.375 % USA v. 17(2020)	5,54 %
3.125 % USA v. 18(2048)	3,21 %
2.25 % USA v. 17(2027)	3,17 %
Amazon.com	2,43 %
Microsoft	2,32 %
VISA	2,21 %
Apple	2,18 %
JPMorgan Chase & Co.	1,78 %
Thermo Fisher Scientific	1,43 %

Kennzahlen bezogen auf den Rentenanteil

∅ Restlaufzeit ⁵	7 Jahre / 5 Monate
∅ Zinsbindungsdauer ⁶	5 Jahre / 8 Monate
∅ Rendite ⁷	2,83 %
∅ Rating ⁸	AA

Aufgrund von Rundungen kann sich bei der Addition von Einzelpositionen ein von 100% abweichender Prozentwert ergeben. Stand: 31.10.2018

Erläuterungen der Fußnoten siehe letzte Seite.

UniRak Nordamerika A¹

Mischfonds mit nordamerikanischen Aktien und Anleihen

Fondsinformationen

WKN	A2DK3U
ISIN	LU1557100556
Art des Investmentvermögens	OGAW-Sondervermögen
Fondswährung	EUR
Auflegungsdatum	31.03.2017
Geschäftsjahr	01.04. – 31.03.
Rücknahmepreis per 31.10.2018	49,97 EUR
Fondsvermögen per 31.10.2018	5,80 Mio. EUR
Ertragsverwendung	i. d. R. ausschüttend Mitte Mai
Ausschüttung	0,30 EUR (für das Geschäftsjahr 2017/2018)
Steuerliche Teilfreistellung	30 %
Freistellungsempfehlung ⁹	ca. EUR 0,25 pro Anteil
Verfügbarkeit	grundsätzlich bewertungstäglich
Verwaltungsgesellschaft	Union Investment Luxembourg S.A.

Konditionen

Ausgabeaufschlag ¹⁰	3,00 % vom Anteilwert Hiervon erhält Ihre Bank 90,00 – 100,00 %. ¹¹
Verwaltungsvergütung	zzt. 1,20 % p. a., maximal 2,00 % p.a. Hiervon erhält Ihre Bank 25,00 – 35,00 %. ¹¹
Laufende Kosten ¹²	1,94 %
Erfolgsabhängige Vergütung ¹³	0,13 %
Sparplan	Ab 25,- Euro pro Rate möglich

Der richtige Fonds für Sie?!

Der Fonds eignet sich, wenn Sie ...

- ... die Anlagechancen Nordamerikas nutzen möchten
- ... bei Ihrer Kapitalanlage Länder / Regionen höher gewichten als Branchen
- ... die Chancen einer Aktienanlage mit den Vorteilen der tendenziell schwankungsärmeren verzinslichen Wertpapiere kombinieren wollen
- ... für tendenziell erhöhte Ertragschancen auch erhöhte Risiken in Kauf nehmen

Die Chancen im Einzelnen:

- Teilnahme an den Ertragschancen der nordamerikanischen Aktien- und Rentenmärkte
- Partizipation an den Wachstumschancen Nordamerikas
- Chancen auf Wechselkursgewinne
- Breite Streuung des Anlagekapitals über eine Vielzahl von Einzelwerten
- Tendenzielle Verringerung der Wertschwankungen durch die Kombination von Aktien und Anleihen
- Aufgrund der Investition in unterschiedliche Anlageklassen kann im Rahmen des Anlagekonzeptes flexibel auf Marktgegebenheiten reagiert werden

Der Fonds eignet sich nicht, wenn Sie ...

- ... Aktien aus Ihrer Anlagestrategie ausschließen
- ... keine erhöhten Risiken akzeptieren möchten
- ... einen sicheren Ertrag anstreben

Die Risiken im Einzelnen:

- Risiko marktbedingter Kursschwankungen sowie Ertragsrisiko
- Risiko des Anteilwertrückganges wegen Zahlungsverzug/-unfähigkeit einzelner Aussteller bzw. Vertragspartner
- Wechselkursrisiko
- Erhöhte Kursschwankungen durch Konzentration des Risikos auf spezifische Länder und Regionen (politische und wirtschaftliche Einflüsse) möglich
- Der Fondsanteilwert weist aufgrund der Zusammensetzung des Fonds und/oder der für die Fondsverwaltung verwendeten Techniken ein erhöhtes Kursschwankungsrisiko auf

Erläuterungen der Fußnoten siehe letzte Seite.

5554-201810-001

UniRak Nordamerika A¹

Mischfonds mit nordamerikanischen Aktien und Anleihen

- ¹ UniRak Nordamerika A ist eine Anteilklasse des Sondervermögens UniRak Nordamerika.
- ² Die Risikoklassifizierung von Union Investment basiert auf verbundeinheitlichen Risikoprofilen. So lassen sich Union Investment-Fonds in ihrer Risikoklasse direkt mit anderen Wertpapieren der genossenschaftlichen FinanzGruppe vergleichen. Für Zwecke dieser Information wird die Risikoklasse einer Farbe zugewiesen. Die Risikofarbe rot wird bei Fonds vergeben, die ein sehr hohes Risiko bis hin zum möglichen vollständigen Kapitalverzehr aufweisen. Ausführliche Informationen zur Risikoklasse entnehmen Sie bitte dem Verkaufsprospekt. Unabhängig von dieser Risikoklassifizierung wird in den wesentlichen Anlegerinformationen (wAI) ein gesetzlich vorgeschriebener Risikoindikator ausgewiesen und beschrieben. Beide Systeme sind nicht identisch und können somit nicht direkt miteinander verglichen werden.
- ³ Die Quelle der genannten Finanzmarktdaten ist, sofern nicht anders ausgewiesen, Datastream oder Bloomberg.
- ⁴ Liquiditätsausweis unter Einrechnung von Termingeldern, Margin-Positionen und allgemeinen Forderungen und Verbindlichkeiten.
- ⁵ Die durchschnittliche Restlaufzeit bezieht sich auf das gesamte Rentenvermögen mit Kasse und Rentenderivaten sowie Durchschau auf Anlagen eines Zielfonds soweit technisch möglich. Bei Instrumenten mit vorzeitigem Kündigungsrecht wird die geschätzte wirtschaftliche Restlaufzeit ausgewiesen.
- ⁶ Die durchschnittliche Zinsbindungsdauer bezieht sich auf das gesamte Rentenvermögen mit Kasse und Rentenderivaten sowie Durchschau auf Anlagen eines Zielfonds soweit technisch möglich.
- ⁷ Die durchschnittliche Rendite (brutto) bezieht sich auf das gesamte Rentenvermögen mit Kasse und Rentenderivaten sowie Durchschau auf Anlagen eines Zielfonds soweit technisch möglich. In die Berechnung der Kennzahl gehen alle Finanzinstrumente mit einer auf maximal 20 Prozent gekappten Rendite der Rentenanlagen ein. Mit dieser Vorgehensweise wird vermieden, dass rechnerische Extremwerte von gering gewichteten Anlagen im Sondervermögen maßgebliche Auswirkungen auf die Renditekennzahl haben. Aussagen zur Höhe der Ertragsausschüttung, zu Risiken bzw. der zukünftigen Wertentwicklung können daraus nicht abgeleitet werden.
- ⁸ Das durchschnittliche Rating bezieht sich auf das Rentenvermögen inklusive Kasse. Eigene Berechnung (aufgrund eines Durchschnittsratings aus den vorliegenden Ratings), inkl. der Durchschau auf Anlagen eines Zielfonds soweit technisch möglich und Berücksichtigung von Kreditderivate (CDS).
- ⁹ Der tatsächlich erforderliche Freistellungsbetrag kann niedriger oder höher als der angegebene Schätzwert sein, welcher sich auf den nächsten Ausschüttungstermin bzw. bei thesaurierenden Fonds auf die nächste fällige Vorabpauschale bezieht.
- ¹⁰ Wenn dieser Fonds in einer Versicherungslösung vermittelt wird, wird kein Ausgabeaufschlag erhoben.
- ¹¹ Die Höhe der Partizipation ist abhängig vom Vertriebsstatus Ihrer Bank bei der Verwaltungsgesellschaft. Dieser kann sich in Abhängigkeit vom Vertriebsfolg der Bank bei der Vermittlung von Fondsanteilen der Union Investment Gruppe während der Haltedauer ab dem Folgejahr kalenderjährlich innerhalb der genannten Bandbreiten ändern.
- ¹² Die hier ausgewiesenen "laufenden Kosten" fielen im letzten Geschäftsjahr 01.04.2017 - 31.03.2018 an und umfassen vom Fonds getragene Kosten - ausgenommen einer eventuellen erfolgsabhängigen Vergütung und Transaktionskosten. Sie können von Jahr zu Jahr schwanken.
- ¹³ Die erfolgsabhängige Vergütung beträgt bis zu 25 Prozent des Betrages, um den die Anteilwertentwicklung die Entwicklung der Bemessungsgrundlage übersteigt. Sofern für das abgelaufene Geschäftsjahr eine solche erfolgsabhängige Vergütung angefallen ist, wird diese auch im entsprechenden Jahresbericht ausgewiesen, dabei können Geschäftsjahr und Vergleichsperiode voneinander abweichen.

Rechtlicher Hinweis

Diese Produktinformation stellt keine Handlungsempfehlung dar und ersetzt nicht die individuelle Anlageberatung durch eine Bank/einen Vertriebspartner sowie den fachkundigen steuerlichen oder rechtlichen Rat.

Ausführliche produktspezifische Informationen, insbesondere zu den Anlagezielen, den Anlagegrundsätzen/der Anlagestrategie, dem Risikoprofil des Fonds und den Risikohinweisen sind im Verkaufsprospekt dargestellt.

Die Verkaufsunterlagen zum Fonds (Verkaufsprospekt, Anlagebedingungen, aktuelle Jahres- und Halbjahresberichte und wesentliche Anlegerinformationen) finden Sie in deutscher Sprache auf www.union-investment.de/LU1557100556.

Diese und Informationen zur Wohlverhaltensrichtlinie des BVI können Sie auf Wunsch auch kostenlos in Papierform über die unten angegebene Kontaktmöglichkeit beziehen.

Der zukünftige Anteilwert des Produkts kann gegenüber dem Erwerbszeitpunkt steigen oder fallen.

Der UniRak Nordamerika A unterliegt den luxemburgischen Steuergesetzen. Dies kann Auswirkungen darauf haben, wie Sie bzgl. Ihrer Einkünfte aus dem UniRak Nordamerika A besteuert werden.

Seit 01.01.2018 sind nach § 16 Investmentsteuergesetz (InvStG) Investmenterträge grundsätzlich voll steuerpflichtig. Etwaige Teilfreistellungen gemäß § 20 InvStG sind zu berücksichtigen. Weiterhin ist die Besteuerung der Erträge von den persönlichen Verhältnissen des jeweiligen Kunden abhängig.

Die Gültigkeit der hier abgebildeten Informationen, Daten und Meinungsäußerungen ist auf den Zeitpunkt der Erstellung dieser Produktinformation beschränkt. Aktuelle Entwicklungen der Märkte, gesetzlicher Bestimmungen oder anderer wesentlicher Umstände können dazu führen, dass die hier dargestellten Informationen, Daten und Meinungsäußerungen gegebenenfalls auch kurzfristig ganz oder teilweise überholt sind.

Die Union Investment Luxembourg S.A. kann lediglich für eine in diesem Dokument enthaltene Angabe verantwortlich gemacht werden, die irreführend, unrichtig oder nicht mit den Angaben in gesetzlichen Verkaufsunterlagen und sonstigen Informationsmaterialien vereinbar ist.

Kontaktmöglichkeit: Union Investment Service Bank AG, Weißfrauenstraße 7, 60311 Frankfurt am Main, Telefon 069 58998-6060, Telefax 069 58998-9000, service@union-investment.de, www.union-investment.de.

5554-201810-001