

UniRak¹

Globaler Mischfonds mit Aktien und Renten

Risikoklasse:² ■ geringes Risiko ■ mäßiges Risiko ✗ erhöhtes Risiko ■ hohes Risiko ■ sehr hohes Risiko

Risikoprofil des typischen Anlegers

Konservativ ■ Risikoscheu ■ **Risikobereit** ■ Spekulativ ■ Hoch spekulativ

Der UniRak ist in die Risikoklasse gelb eingestuft. Damit eignet sich der Fonds für risikobereite Anleger, die erhöhte Risiken akzeptieren.

Empfohlener Anlagehorizont

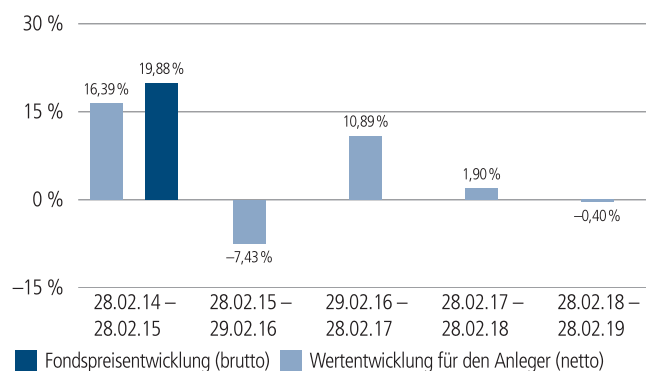


Der Fonds eignet sich für Kunden mit einem Anlagehorizont von 5 Jahren oder länger.

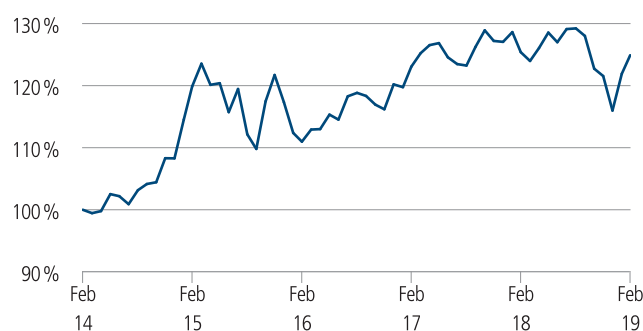
Anlagestrategie

Die Anteilklasse UniRak investiert als Mischfonds derzeit überwiegend in internationale und deutsche Aktien sowie in weltweite Anleihen, die auf die Währung Euro lauten. Der Fonds strebt langfristig eine Aufteilung von ca. ein Drittel in Anleihen und zwei Drittel in Aktien an. Das Fondsvermögen investiert zu mindestens 24 Prozent in Aktien deutscher Aussteller, mindestens 28 Prozent in auf die Währung Euro lautenden verzinslichen Wertpapieren von weltweiten Emittenten sowie mindestens 28 Prozent in Aktien von weltweiten Ausstellern (unter Ausschluss deutscher Aussteller). Bis zu 20 Prozent des Fondsvermögens dürfen in Geldmarktinstrumenten oder Bankguthaben eingesetzt werden. Derivate können zu Investitions- und Absicherungszwecken eingesetzt werden.

Historische Wertentwicklung per 28.02.2019



Indexierte Wertentwicklung der letzten fünf Jahre



Zeitraum	Monat	seit Jahresbeginn	1 Jahr	3 Jahre	5 Jahre	10 Jahre	seit Auflegung	2018	2017	2016
annualisiert	–	–	–0,40 %	4,02 %	4,55 %	8,98 %	7,28 %	–8,71 %	5,70 %	2,46 %
absolut	2,45 %	7,68 %	–0,40 %	12,55 %	24,90 %	136,40 %	1.576,85 %	–	–	–

Abbildungszeitraum 28.02.2014 bis 28.02.2019. Die Grafik basiert auf eigenen Berechnungen gemäß BVI-Methode und veranschaulicht die Wertentwicklung in der Vergangenheit. Zukünftige Ergebnisse können sowohl niedriger als auch höher ausfallen. Die Bruttowertentwicklung berücksichtigt die auf Fondsebene anfallenden Kosten (z. B. Verwaltungsvergütung), ohne die auf Kundenebene anfallenden Kosten (z. B. Ausgabeaufschlag und Depotkosten) einzubeziehen. In der Netto-Wertentwicklung wird darüber hinaus ein Ausgabeaufschlag in Höhe von 3,0 Prozent im ersten Betrachtungszeitraum berücksichtigt. Zusätzlich können Wertentwicklung mindernde Depotkosten anfallen. Annualisiert: Durchschnittliche jährliche Wertentwicklung nach BVI-Methode. Absolut: Wertentwicklungsberechnung gesamt.

Erläuterungen der Fußnoten siehe letzte Seite.

4516-201902-001

UniRak¹

Globaler Mischfonds mit Aktien und Renten

Kommentar des Fondsmanagements³

Zeitraum: 01.02.2019 - 28.02.2019

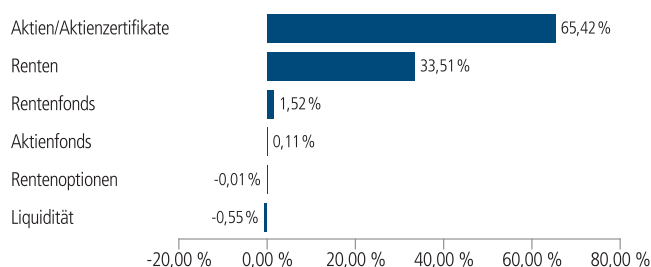
Im Februar verbuchten die internationalen Aktienmärkte erneut kräftige Zuwächse. Europäische und US-Staatsanleihen tendierten seitwärts bis leicht negativ, während Unternehmens- und Schwellenländerpapiere von der gestiegenen Risikofreude profitieren konnten.

Im Berichtsmonat konnte der Fonds an den guten Vormonat anknüpfen. Wir schichteten die Bestände in BMW in Daimler-Aktien um. Den Kursrutsch von Beiersdorf nutzten wir zur Positionsaufstockung. Die Engagements in Boss und Johnson & Johnson wurden ebenfalls ausgebaut. Wir trennten uns hingegen vom Online-Bekleidungshändler Zozo.

Auf der Rentenseite verharrten die Renditen auf einem sehr niedrigen Niveau. Wir haben die Zinssensitivität (Duration) des Portfolios etwas reduziert und einige Neuemissionen mit attraktiven Prämien gezeichnet. Zudem erwarben wir Inflationsschutzanleihen und tauschten Bundesanleihen in französische Staatsanleihen. Letztere bieten eine deutliche Überrendite gegenüber ihren deutschen Pendanten.

Wir bleiben für Aktien mittelfristig optimistisch gestimmt, wobei es aufgrund geopolitischer Risiken zu stärkeren Kursschwankungen kommen kann. An den Rentenmärkten sollten die Renditen schrittweise anziehen.

Fondsstruktur⁴



Fondsstruktur im Detail

Aktien	65,42 %
Deutschland	25,18 %
USA	18,41 %
Großbritannien	3,84 %
Schweiz	3,28 %
Sonstige	14,72 %
Renten	33,51 %
Frankreich	6,73 %
Spanien	5,51 %
Deutschland	5,03 %
Italien	3,35 %
Sonstige	12,88 %

Größte Werte

Adidas	2,51 %
SAP	2,48 %
BASF	2,42 %
Linde Plc.	2,16 %
MasterCard	2,07 %
Bayer	1,88 %
0.50 % Deutschland v. 16(2026)	1,63 %
Allianz	1,62 %
Volkswagen -VZ-	1,52 %
2.15 % Spanien v. 15 (2025)	1,44 %

Kennzahlen bezogen auf den Rentenanteil

∅ Restlaufzeit ⁵	8 Jahre / 2 Monate
∅ Zinsbindungsdauer ⁶	6 Jahre / 11 Monate
∅ Rendite ⁷	1,21 %
∅ Rating ⁸	A+

Aufgrund von Rundungen kann sich bei der Addition von Einzelpositionen ein von 100% abweichender Prozentwert ergeben. Stand: 28.02.2019

Erläuterungen der Fußnoten siehe letzte Seite.

4516-201902-001

UniRak¹

Globaler Mischfonds mit Aktien und Renten

Fondsinformationen

WKN	849104
ISIN	DE0008491044
Art des Investmentvermögens	OGAW-Sondervermögen
Fondswährung	EUR
Auflegungsdatum ⁹	15.01.1979
Geschäftsjahr	01.04. – 31.03.
Rücknahmepreis per 28.02.2019	116,49 EUR
Fondsvermögen per 28.02.2019	3.551 Mio. EUR
Ertragsverwendung	i. d. R. ausschüttend Mitte Mai
Ausschüttung	0,73 EUR (für das Geschäftsjahr 2017/2018)
Steuerliche Teilfreistellung	30 %
Freistellungsempfehlung ¹⁰	ca. EUR 0,60 pro Anteil
Verfügbarkeit	grundsätzlich bewertungstäglich
Verwaltungsgesellschaft	Union Investment Privatfonds GmbH

Konditionen

Ausgabeaufschlag ¹¹	3,00 % vom Anteilwert Hiervon erhält Ihre Bank 90,00 – 100,00 %.
Verwaltungsvergütung	zzt. 1,20 % p. a., maximal 1,90 % p.a. Hiervon erhält Ihre Bank 25,00 – 35,00 %.
Laufende Kosten ¹²	1,41 %
Erfolgsabhängige Vergütung ¹³	0,00 %
Mindestanlage	10,- Euro
Sparplan	Ab 25,- Euro pro Rate möglich

Der richtige Fonds für Sie?!

Der Fonds eignet sich, wenn Sie ...

- ... die Chancen einer Aktienanlage mit den Vorteilen der schwankungsärmeren festverzinslichen Wertpapiere kombinieren wollen.
- ... für tendenziell erhöhte Ertragschancen auch erhöhte Risiken in Kauf nehmen.

Die Chancen im Einzelnen:

- Teilnahme an den Ertragschancen der internationalen und deutschen Aktienmärkte sowie der weltweiten Rentenmärkte.
- Tendenzielle Verringerung der Wertschwankungen durch die Kombination von Aktien und Anleihen.
- Breite Streuung des Anlagekapitals über eine Vielzahl von Einzelwerten.
- Aufgrund der Investition in unterschiedliche Anlageklassen kann im Rahmen des Anlagekonzeptes flexibel auf Marktgegebenheiten reagiert werden.

Der Fonds eignet sich nicht, wenn Sie ...

- ... Aktien aus Ihrer Anlagestrategie ausschließen.
- ... keine erhöhten Risiken akzeptieren möchten.
- ... einen sicheren Ertrag anstreben.

Die Risiken im Einzelnen:

- Risiko marktbedingter Kursschwankungen sowie Ertragsrisiko.
- Risiko des Anteilwertrückganges wegen Zahlungsverzug/ -unfähigkeit einzelner Aussteller bzw. Vertragspartner.
- Wechselkursrisiko.
- Erhöhte Kursschwankungen durch Konzentration des Risikos auf spezifische Länder und Regionen (politische und wirtschaftliche Einflüsse) möglich.
- Der Fondsanteilswert weist aufgrund der Zusammensetzung des Fonds und/oder der für die Fondsverwaltung verwendeten Techniken ein erhöhtes Kursschwankungsrisiko auf.

Erläuterungen der Fußnoten siehe letzte Seite.

4516-201902-001

UniRak¹

Globaler Mischfonds mit Aktien und Renten

¹ UniRak ist eine Anteilklasse des Sondervermögens UniRak.

² Die Risikoklassifizierung von Union Investment basiert auf verbundeinheitlichen Risikoprofilen. So lassen sich Union Investment-Fonds in ihrer Risikoklasse direkt mit anderen Wertpapieren der genossenschaftlichen FinanzGruppe vergleichen. Für Zwecke dieser Information wird die Risikoklasse einer Farbe zugewiesen. Die Risikofarbe rot wird bei Fonds vergeben, die ein sehr hohes Risiko bis hin zum möglichen vollständigen Kapitalverzehr aufweisen. Ausführliche Informationen zur Risikoklasse entnehmen Sie bitte dem Verkaufsprospekt. Unabhängig von dieser Risikoklassifizierung wird in den wesentlichen Anlegerinformationen (wAI) ein gesetzlich vorgeschriebener Risikoindikator ausgewiesen und beschrieben. Beide Systeme sind nicht identisch und können somit nicht direkt miteinander verglichen werden.

³ Die Quelle der genannten Finanzmarktdaten ist, sofern nicht anders ausgewiesen, Datastream oder Bloomberg.

⁴ Liquiditätsausweis unter Einrechnung von Termingeldern, Margin-Positionen und allgemeinen Forderungen und Verbindlichkeiten.

⁵ Die durchschnittliche Restlaufzeit bezieht sich auf das gesamte Rentenvermögen mit Kasse und Rentenderivaten sowie Durchschau auf Anlagen eines Zielfonds soweit technisch möglich. Bei Instrumenten mit vorzeitigem Kündigungsrecht wird die geschätzte wirtschaftliche Restlaufzeit ausgewiesen.

⁶ Die durchschnittliche Zinsbindungsdauer bezieht sich auf das gesamte Rentenvermögen mit Kasse und Rentenderivaten sowie Durchschau auf Anlagen eines Zielfonds soweit technisch möglich.

⁷ Die durchschnittliche Rendite (brutto) bezieht sich auf das gesamte Rentenvermögen mit Kasse und Rentenderivaten sowie Durchschau auf Anlagen eines Zielfonds soweit technisch möglich. In die Berechnung der Kennzahl gehen alle Finanzinstrumente mit einer auf maximal 20 Prozent gekappten Rendite der Rentenanlagen ein. Mit dieser Vorgehensweise wird vermieden, dass rechnerische Extremwerte von gering gewichteten Anlagen im Sondervermögen maßgebliche Auswirkungen auf die Renditekennzahl haben. Aussagen zur Höhe der Ertragsausschüttung, zu Risiken bzw. der zukünftigen Wertentwicklung können daraus nicht abgeleitet werden.

⁸ Das durchschnittliche Rating bezieht sich auf das Rentenvermögen inklusive Kasse. Eigene Berechnung (aufgrund eines Durchschnittsratings aus den vorliegenden Ratings), inkl. der Durchschau auf Anlagen eines Zielfonds soweit technisch möglich und Berücksichtigung von Kreditderivate (CDS).

⁹ Umwandlung in eine Anteilklasse 02.01.2008.

¹⁰ Der tatsächlich erforderliche Freistellungsbetrag kann niedriger oder höher als der angegebene Schätzwert sein, welcher sich auf den nächsten Ausschüttungstermin bzw. bei thesaurierenden Fonds auf die nächste fällige Vorabpauschale bezieht.

¹¹ Wenn dieser Fonds in einer Versicherungslösung vermittelt wird, wird kein Ausgabeaufschlag erhoben.

¹² Die hier ausgewiesenen "laufenden Kosten" fielen im letzten Geschäftsjahr 01.04.2017 - 31.03.2018 an und umfassen vom Fonds getragene Kosten - ausgenommen einer eventuellen erfolgsabhängigen Vergütung und Transaktionskosten. Sie können von Jahr zu Jahr schwanken.

¹³ Die erfolgsabhängige Vergütung beträgt bis zu 25 Prozent des Betrages, um den die Anteilwertentwicklung die Entwicklung der Bemessungsgrundlage übersteigt. Sofern für das abgelaufene Geschäftsjahr eine solche erfolgsabhängige Vergütung angefallen ist, wird diese auch im entsprechenden Jahresbericht ausgewiesen, dabei können Geschäftsjahr und Vergleichsperiode voneinander abweichen.

Rechtlicher Hinweis

Diese Produktinformation stellt keine Handlungsempfehlung dar und ersetzt nicht die individuelle Anlageberatung durch eine Bank/einen Vertriebspartner sowie den fachkundigen steuerlichen oder rechtlichen Rat.

Ausführliche produktspezifische Informationen, insbesondere zu den Anlagezielen, den Anlagegrundsätzen/der Anlagestrategie, dem Risikoprofil des Fonds und den Risikohinweisen sind im Verkaufsprospekt dargestellt.

Die Verkaufsunterlagen zum Fonds (Verkaufsprospekt, Anlagebedingungen, aktuelle Jahres- und Halbjahresberichte und wesentliche Anlegerinformationen) finden Sie in deutscher Sprache auf www.union-investment.de/DE0008491044.

Diese und Informationen zur Wohlverhaltensrichtlinie des BVI können Sie auf Wunsch auch kostenlos in Papierform über die unten angegebene Kontaktmöglichkeit beziehen.

Der zukünftige Anteilwert des Produkts kann gegenüber dem Erwerbszeitpunkt steigen oder fallen.

Der UniRak unterliegt den deutschen Steuergesetzen. Dies kann Auswirkungen darauf haben, wie Sie bzgl. Ihrer Einkünfte aus dem UniRak besteuert werden.

Seit 01.01.2018 sind nach § 16 Investmentsteuergesetz (InvStG) Investmenterträge grundsätzlich voll steuerpflichtig. Etwaige Teilfreistellungen gemäß § 20 InvStG sind zu berücksichtigen. Weiterhin ist die Besteuerung der Erträge von den persönlichen Verhältnissen des jeweiligen Kunden abhängig.

Die Gültigkeit der hier abgebildeten Informationen, Daten und Meinungsäußerungen ist auf den Zeitpunkt der Erstellung dieser Produktinformation beschränkt. Aktuelle Entwicklungen der Märkte, gesetzlicher Bestimmungen oder anderer wesentlicher Umstände können dazu führen, dass die hier dargestellten Informationen, Daten und Meinungsäußerungen gegebenenfalls auch kurzfristig ganz oder teilweise überholt sind.

Die Union Investment Privatfonds GmbH kann lediglich für eine in diesem Dokument enthaltene Angabe verantwortlich gemacht werden, die irreführend, unrichtig oder nicht mit den Angaben in gesetzlichen Verkaufsunterlagen und sonstigen Informationsmaterialien vereinbar ist.

Kontaktmöglichkeit: Union Investment Service Bank AG, Weißfrauenstraße 7, 60311 Frankfurt am Main, Telefon 069 58998-6060, Telefax 069 58998-9000, service@union-investment.de, www.union-investment.de.