

# LIGA-Pax-Corporates-Union

## Euro-Rentenfonds für Unternehmensanleihen



### Risikoklasse<sup>1</sup>

● geringes Risiko
 ✔ **mäßiges Risiko**
● erhöhtes Risiko
 ● hohes Risiko
 ● sehr hohes Risiko

### Risikoprofil des typischen Anlegers

geringes Risiko      sehr hohes Risiko  
geringe Renditechancen      höchste Renditechancen



### Empfohlener Anlagehorizont



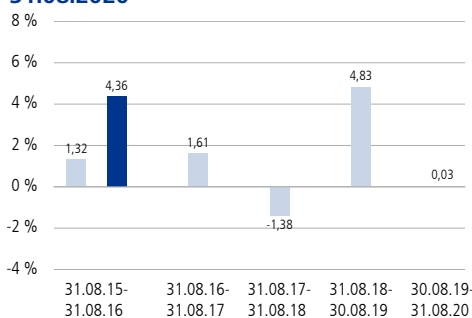
### Anlagestrategie

Das Fondsvermögen wird international in auf Euro lautende Unternehmensanleihen angelegt. Das Fondsmanagement kann auch in Fremdwährungsanleihen investieren, jedoch muss das Währungsrisiko grundsätzlich abgesichert sein. Seit Auflegung des Fonds werden bei der Auswahl der Wertpapiere prinzipiell auch Nachhaltigkeitskriterien berücksichtigt. Das Sondervermögen bezieht sich nicht auf einen Vergleichsmaßstab und verfolgt kein indexgebundenes Ziel. Die Anlageentscheidungen werden aktiv auf Basis von aktuellen Kapitalmarkteinschätzungen getroffen und unter Berücksichtigung von Nachhaltigkeitskriterien. Diese orientieren sich im Einklang mit christlichen-ethischen Wertvorstellungen an sozialen, ökologischen und ökonomischen Faktoren. Der Fonds kann über die LIGA Bank eG und Pax-Bank eG erworben werden.

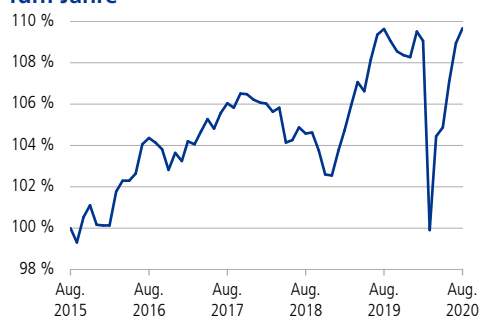
### Fondsinformationen

Stammdaten	
WKN	A0B74F
ISIN	LU0199537852
Fondstyp	OGAW-Sondervermögen
Fondswährung	EUR
Auflegungsdatum	25.01.2005
Geschäftsjahr	01.04. - 31.03.
Verfügbarkeit	Grundsätzlich bewertungstäglich
Verwaltungsgesellschaft	Union Investment Luxembourg S.A.
Aktuelle Daten per 31.08.2020	
Rücknahmepreis	44,17 EUR
Fondsvermögen	129,12 Mio. EUR
Steuer- und Ertragsdaten	
Ertragsverwendung	Ausschüttend Mitte Mai
Ausschüttung	0,30 EUR (Geschäftsjahr 2019/2020)
Freistellungsempfehlung	0,35 EUR pro Anteil (Schätzwert)
Anlagebeträge	
Sparplan	Ab 25,00 EUR pro Rate
Konditionen	
Ausgabeaufschlag <sup>2</sup>	3,00 % vom Anteilwert Hiervon erhält Ihre Bank unabhängig von ihrem Vertriebsstatus bei der Fondsgesellschaft einmalig 16,67%. <sup>3</sup>
Verwaltungsvergütung	Zurzeit 0,60 % p.a., maximal 0,80 % p.a.
Laufende Kosten <sup>4</sup>	0,78 % (Geschäftsjahr 2019/2020)

### Historische Wertentwicklung per 31.08.2020



### Indexierte Wertentwicklung der letzten fünf Jahre



■ Wertentwicklung (brutto)      ■ Wertentwicklung für den Anleger (netto)

Zeitraum	Monat	Seit Jahresbeginn	1 Jahr	3 Jahre	5 Jahre	10 Jahre	Seit Auflegung	2019	2018	2017
Pro Jahr (in %)	-	-	0,03	1,13	1,86	2,96	2,54	5,58	-3,45	2,48
Absolut (in %)	0,67	1,29	0,03	3,42	9,67	33,85	47,90	-	-	-

Abbildungszeitraum 31.08.2015 bis 31.08.2020. Die Grafiken basieren auf eigenen Berechnungen gemäß BVI-Methode und veranschaulichen die Wertentwicklung in der Vergangenheit. Zukünftige Ergebnisse können sowohl niedriger als auch höher ausfallen. Die Bruttowertentwicklung berücksichtigt die auf Fondsebene anfallenden Kosten (zum Beispiel Verwaltungsvergütung), ohne die auf Kundenebene anfallenden Kosten (zum Beispiel Ausgabeaufschlag und Depotkosten) einzubeziehen. In der Netto-Wertentwicklung wird darüber hinaus ein Ausgabeaufschlag in Höhe von 3,00 Prozent im ersten Betrachtungszeitraum berücksichtigt. Zusätzlich können Wertentwicklung mindernde Depotkosten anfallen. Pro Jahr: Durchschnittliche jährliche Wertentwicklung nach BVI-Methode. Absolut: Wertentwicklungsberechnung gesamt.

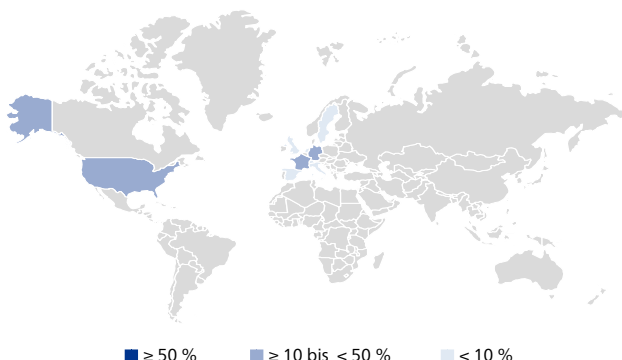
# LIGA-Pax-Corporates-Union

Euro-Rentenfonds für Unternehmensanleihen



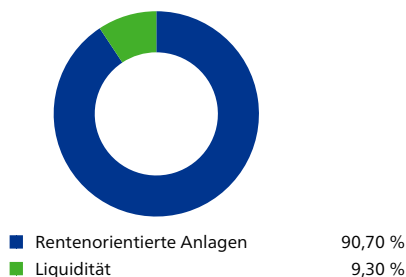
## Fondsstruktur nach Ländern

Frankreich	20,66 %
Deutschland	12,46 %
Vereinigte Staaten	11,06 %
Spanien	7,15 %
Niederlande	5,95 %
Luxemburg	5,18 %
Vereinigtes Königreich	3,78 %
Schweden	3,61 %
Italien	3,23 %
Schweiz	3,08 %



■ ≥ 50 %   ■ ≥ 10 bis < 50 %   ■ < 10 %

## Fondsstruktur nach Anlageklassen



## Die größten Rentenwerte

0.000 % Bundesrepublik Deutschland Reg.S. v.19(2050)	3,04 %
2.750 % Aareal Bank AG Reg.S. v.17(2020)	2,27 %
0.875 % Ses S.A. EMTN Reg.S. v.19(2027)	1,84 %
1.750 % UBS Group AG Reg.S. v.15(2022)	1,69 %
0.500 % Commerzbank AG EMTN Reg.S. v.16(2023)	1,55 %
2.500 % Amadeus IT Group S.A. EMTN Reg.S. v.20(2024)	1,53 %
1.250 % Macquarie Group Ltd. EMTN Reg.S. Fix-to-Float v.18(2025)	1,43 %

## Fondsstruktur nach Bonitäten

AAA	3,04 %
AA+ bis AA-	4,13 %
A+ bis A-	28,29 %
BBB+ bis BBB-	47,44 %
BB+ bis BB-	7,80 %

## Fondsstruktur nach Restlaufzeiten

0 bis 1 Jahr	2,27 %
1 bis 3 Jahre	7,83 %
3 bis 5 Jahre	23,01 %
5 bis 7 Jahre	24,51 %
7 bis 10 Jahre	18,27 %
> 10 Jahre	14,82 %

## Kennzahlen

Ø-Restlaufzeit <sup>a</sup> :	6 Jahre / 11 Monate	Ø-Rendite <sup>b</sup> :	1,01 %
Ø-Zinsbindungsdauer <sup>c</sup> :	6 Jahre / 1 Monat	Ø-Rating <sup>d</sup> :	BBB+

## Die Chancen im Einzelnen

- Ertragschancen der Rentenmärkte für Unternehmensanleihen
- Risikostreuung und professionelles Fondsmanagement sowie Insolvenzschutz durch Sondervermögen
- Berücksichtigung von nachhaltigen und ethischen Kriterien in der Anlagepolitik

## Die Risiken im Einzelnen

- Marktbedingte Kurs- und Ertragschwankungen sowie Bonitätsrisiken einzelner Emittenten/Vertragspartner
- Abweichung der Anlagepolitik von individuellen Nachhaltigkeits- und Ethikvorstellungen

# LIGA-Pax-Corporates-Union

## Euro-Rentenfonds für Unternehmensanleihen



### Erläuterung zu den Fußnoten

- <sup>1</sup> Die Risikoklassifizierung basiert auf verbundeneinheitlichen Risikoprofilen und weicht vom Risikoindikator der wesentlichen Anlegerinformationen (wAI) ab.
- <sup>2</sup> Wenn dieser Fonds in einer Versicherungslösung vermittelt wird, wird kein Ausgabeaufschlag erhoben.
- <sup>3</sup> Die Höhe der Partizipation kann sich ab dem Folgejahr kalenderjährlich ändern.
- <sup>4</sup> Die „laufenden Kosten“ umfassen alle vom Fonds getragenen Kosten ohne erfolgsabhängige Vergütung und Transaktionskosten.
- <sup>5</sup> Die durchschnittliche Restlaufzeit auswertbarer Vermögensgegenstände des Rentenvermögens (bei vorzeitigem Kündigungsrecht geschätzt).
- <sup>6</sup> Durchschnittliche Zinsbindungsdauer auswertbarer Vermögensgegenstände des Rentenvermögens.
- <sup>7</sup> Die durchschnittliche Rendite (brutto) bezieht sich auf das gesamte Rentenvermögen mit Kasse und Rentenderivaten sowie Durchschau auf Anlagen eines Zielfonds soweit technisch möglich. In die Berechnung der Kennzahl gehen alle Finanzinstrumente mit einer auf maximal 20 % gekappten Rendite der Rentenanlagen ein. Mit dieser Vorgehensweise wird vermieden, dass rechnerische Extremwerte von gering gewichteten Anlagen im Sondervermögen maßgebliche Auswirkungen auf die Renditekennzahl haben. Aussagen zur Höhe der Ertragsausschüttung, zu Risiken bzw. der zukünftigen Wertentwicklung können daraus nicht abgeleitet werden.
- <sup>8</sup> Durchschnittliches Rating auswertbarer Vermögensgegenstände des Rentenvermögens.

### Rechtlicher Hinweis

Diese Produktinformation stellt keine Handlungsempfehlung dar und ersetzt nicht die individuelle Anlageberatung durch eine Bank/einen Vertriebspartner sowie den fachkundigen steuerlichen oder rechtlichen Rat. Ausführliche produktspezifische Informationen, insbesondere zu den Anlagezielen, den Anlagegrundsätzen, dem Risikoprofil des Fonds und den dazugehörigen Erläuterung sowie den Risikohinweisen sind im Verkaufsprospekt dargestellt. Es ist zu beachten, dass sich die Risikoklasse ändern kann.

Die Verkaufsunterlagen zum Fonds (Verkaufsprospekt, Anlagebedingungen, aktuelle Jahres- und Halbjahresberichte und wesentliche Anlegerinformationen) finden Sie in deutscher Sprache auf [www.union-investment.de/LU0199537852](http://www.union-investment.de/LU0199537852). Diese können Sie auf Wunsch auch kostenlos in Papierform über die unten angegebene Kontaktmöglichkeit beziehen.

Der zukünftige Anteilwert des Produkts kann gegenüber dem Erwerbszeitpunkt steigen oder fallen. Der LIGA-Pax-Corporates-Union unterliegt den luxemburgischen Steuergesetzen. Dies kann Auswirkungen darauf haben, wie Sie bezüglich Ihrer Einkünfte aus dem LIGA-Pax-Corporates-Union besteuert werden.

Die steuerliche Behandlung hängt von den persönlichen Verhältnissen des jeweiligen Kunden ab und kann künftig Änderungen unterworfen sein.

Soweit nicht anderweitig angegeben, ist die Gültigkeit der hier abgebildeten Informationen, Daten und Meinungsäußerungen auf den Zeitpunkt der Erstellung dieser Produktinformation beschränkt.

Union Investment Luxembourg S.A. kann lediglich für eine in diesem Dokument enthaltene Angabe verantwortlich gemacht werden, die irreführend, unrichtig oder nicht mit den Angaben in gesetzlichen Verkaufsunterlagen und sonstigen Informationsmaterialien vereinbar ist.

Union Investment Service Bank AG  
Weißfrauenstraße 7  
60311 Frankfurt am Main  
Telefon 069 58998-6060  
Telefax 069 58998-9000  
E-Mail [service@union-investment.de](mailto:service@union-investment.de)  
[www.union-investment.de](http://www.union-investment.de)