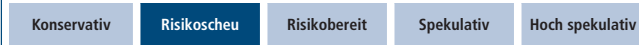


LIGA Portfolio Concept I'

Globales Vermögensmanagement & Steuerung des Schwankungsverhaltens

Risikoklasse:² ■ geringes Risiko ~~■~~ mäßiges Risiko ■ erhöhtes Risiko ■ hohes Risiko ■ sehr hohes Risiko

Risikoprofil des typischen Anlegers



Der LIGA Portfolio Concept I ist in die Risikoklasse grün eingestuft. Damit eignet sich der Fonds für risikoscheue Anleger, die mäßige Risiken akzeptieren.

Empfohlener Anlagehorizont



Der Fonds eignet sich für Kunden mit einem Anlagehorizont von 4 Jahren oder länger.

Anlagestrategie

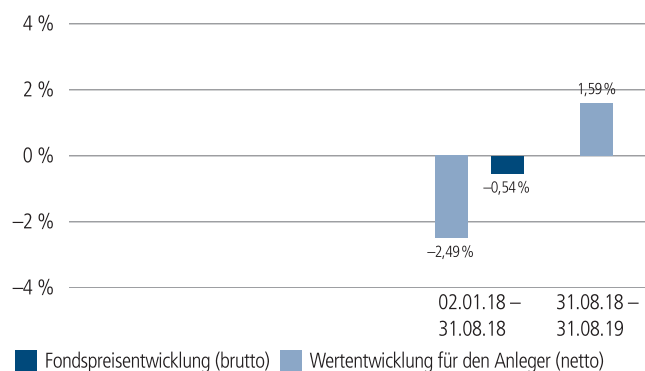
Das Anlagekonzept des LIGA Portfolio Concept I verbindet ein aktives Management verschiedener Anlageklassen mit einer flexiblen Steuerung. Dabei soll sichergestellt werden, dass die Schwankungsbreite des Anteilswert (Rendite) weitgehend unabhängig von der Entwicklung des Schwankungsverhaltens einzelner Assetklassen ist und insgesamt defensiver ausgerichtet wird. Die langfristige Schwankungsbreite des Fonds orientiert sich dabei an dem durchschnittlichen Schwankungsverhalten eines defensiven Mischportfolios, welches aus ca. 25 Prozent Aktien und 75 Prozent Renten zusammengesetzt ist. Die Fondszusammensetzung bemisst sich dabei am jeweils geschätzten Schwankungsverhalten der einzelnen eingesetzten Anlageklassen.

Der Fonds kann grundsätzlich in die Anlageklassen Aktien, Anleihen und Geldmarktinstrumente investieren. Die Investitionen können über Direktinvestments und in Form von Verbriefungen bzw. Derivaten sowie Zielfonds erfolgen. Seit Auflegung des Fonds werden bei der Auswahl der Vermögenswerte auch Nachhaltigkeitskriterien berücksichtigt. Diese orientieren sich im Einklang mit christlichen-ethischen Wertvorstellungen an sozialen, ökologischen und ökonomischen Faktoren.

Die Anteilklasse ist schwerpunktmäßig für institutionelle Investoren vorgesehen.

Der Fonds kann ausschließlich über die LIGA Bank eG erworben werden.

Historische Wertentwicklung per 31.08.2019



Indexierte Wertentwicklung seit Auflegung



| Zeitraum | Monat | seit Jahresbeginn | 1 Jahr | 3 Jahre | 5 Jahre | 10 Jahre | seit Auflegung | 2018 | 2017 | 2016 |
|--------------|---------|-------------------|--------|---------|---------|----------|----------------|---------|------|------|
| annualisiert | – | – | 1,59 % | – | – | – | 0,62 % | -5,08 % | – | – |
| absolut | -0,07 % | 6,45 % | 1,59 % | – | – | – | 1,04 % | – | – | – |

Abbildungszeitraum 02.01.2018 bis 31.08.2019. Die Grafik basiert auf eigenen Berechnungen gemäß BVI-Methode und veranschaulicht die Wertentwicklung in der Vergangenheit. Zukünftige Ergebnisse können sowohl niedriger als auch höher ausfallen. Die Bruttowertentwicklung berücksichtigt die auf Fondsebene anfallenden Kosten (z. B. Verwaltungsvergütung), ohne die auf Kundenebene anfallenden Kosten (z. B. Ausgabeaufschlag und Depotkosten) einzubeziehen. In der Netto-Wertentwicklung wird darüber hinaus ein Ausgabeaufschlag in Höhe von 2,0 Prozent im ersten Betrachtungszeitraum berücksichtigt. Zusätzlich können Wertentwicklung mindernde Depotkosten anfallen. Annualisiert: Durchschnittliche jährliche Wertentwicklung nach BVI-Methode. Absolut: Wertentwicklungsberechnung gesamt.

Erläuterungen der Fußnoten siehe letzte Seite.

5759-201908-001

LIGA Portfolio Concept I'

Globales Vermögensmanagement & Steuerung des Schwankungsverhaltens

Kommentar des Fondsmanagements³

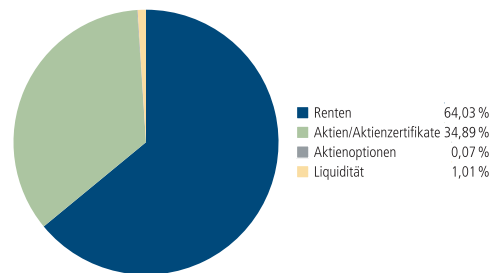
Zeitraum: 01.08.2019 - 31.08.2019

Schwache Konjunktur belastet Aktien, beflügelt aber die Rentenmärkte

Im August belasteten der Handelskonflikt sowie ein schwaches Konjunkturbild die globalen Aktienmärkte. Der MSCI Welt-Index verbuchte in lokaler Währung ein Minus von 2,1 Prozent. In den USA verlor der Dow Jones Industrial Average 1,7 Prozent. Zu Monatsbeginn gaben die Kurse zunächst nach, als die US-Notenbank Fed die Zinsen senkte, aber keine weitere Maßnahmen bekanntgab. Danach hielt der Handelsstreit die Märkte in Atem. Überraschend verschärfte US-Präsident Trump den Konflikt mit China. Trotz späterer Abmilderung reagierte China mit Vergeltungsmaßnahmen. Am US-Staatsanleihemarkt invertierte die Zinsstrukturkurve, ein klares Indiz für eine Konjunkturertrübung. Die europäischen Börsen verbuchten ebenso Verluste. Der EURO STOXX 50-Index verlor 1,2 Prozent. Neben dem Handelsstreit sorgte zum Monatsende der Brexit für Verunsicherung. Der britische Premierminister Johnson verordnete dem Parlament eine Zwangspause. Damit wurde ein harter Brexit wahrscheinlicher. In Japan verlor der NIKKEI 225-Index 3,8 Prozent, da der politische Konflikt mit Südkorea belastete. Die Schwellenländer verzeichneten, gemessen am MSCI Emerging Markets-Index, in lokaler Währung Verluste von 2,7 Prozent.

US-Schatzanweisungen blicken auf einen freundlichen August zurück. Auf Indexebene (JP Morgan Global Bond US-Index) legten sie um 3,6 Prozent zu, vor allem aufgrund der Eskalation im Handelsstreit. Der Markt erwartet ein Eingreifen der Notenbank und preist mehrere Zinsschritte bis Ende 2020 ein. Die Fed sieht selbst kaum Handlungsbedarf. Für September gilt eine Zinssenkung aber als ausgemacht. Europäische Staatsanleihen setzten ihre freundliche Entwicklung ebenfalls fort. Die Renditen von Papieren der Euro-Kernstaaten erzielten Rekordtiefstände. Auch Anleihen der Peripherieländer verbuchten kräftige Kursgewinne. Die Erwartung eines neuerlichen Ankaufprogramms der EZB stützte. Auf Indexebene (iBoxx € Sovereigns) legte der Gesamtmarkt um 2,5 Prozent zu. Die Kurse europäischer Unternehmensanleihen stiegen auf Indexebene um 0,7 Prozent. Hartwährungstitel aus den aufstrebenden Volkswirtschaften schlossen 0,7 Prozent fester.

Fondsstruktur⁴



Fondsstruktur im Detail

| | |
|----------------|----------------|
| Aktien | 34,89 % |
| USA | 10,28 % |
| Deutschland | 4,81 % |
| Frankreich | 4,52 % |
| Großbritannien | 3,42 % |
| Sonstige | 11,86 % |
| Renten | 64,03 % |
| Deutschland | 10,76 % |
| Spanien | 6,90 % |
| Frankreich | 6,56 % |
| Italien | 5,44 % |
| Sonstige | 34,38 % |

Größte Werte

| | |
|-------------------------------------|--------|
| 3.400 % Irland Reg.S. v. 14(2024) | 2,86 % |
| 3.00 % Commonwealth Bk. 12 (2022) | 1,82 % |
| 1.25 % EIB v. 14(2026) | 1,38 % |
| 1.00 % Caixa Geral de Dep. 15(22) | 1,38 % |
| 1.375 % Slowakei Reg.S. v. 15(2027) | 1,37 % |
| 0.625 % Rentenbank v. 16(2036) | 1,37 % |
| Total | 1,27 % |
| 2.75 % Spanien v. 14 (2024) | 1,19 % |
| 2.50 % Münch. Hypobk. 13 (2028) | 1,14 % |
| Zurich Insurance Group | 1,05 % |

Kennzahlen bezogen auf den Rentenanteil

| | |
|----------------------------------|---------------------|
| ∅ Restlaufzeit ⁵ | 4 Jahre / 10 Monate |
| ∅ Zinsbindungsdauer ⁶ | 4 Jahre / 6 Monate |
| ∅ Rendite ⁷ | 0,21 % |
| ∅ Rating ⁸ | A- |

Aufgrund von Rundungen kann sich bei der Addition von Einzelpositionen ein von 100% abweichender Prozentwert ergeben. Stand: 31.08.2019

Erläuterungen der Fußnoten siehe letzte Seite.

5759-201908-001

LIGA Portfolio Concept I'

Globales Vermögensmanagement & Steuerung des Schwankungsverhaltens

Fondsinformationen

| | |
|-------------------------------|--|
| WKN | A2H81D |
| ISIN | LU1731629959 |
| Art des Investmentvermögens | OGAW-Sondervermögen |
| Fondswährung | EUR |
| Auflegungsdatum | 02.01.2018 |
| Geschäftsjahr | 01.04. – 31.03. |
| Rücknahmepreis per 31.08.2019 | 74,99 EUR |
| Fondsvermögen per 31.08.2019 | 1,30 Mio. EUR |
| Ertragsverwendung | i. d. R. ausschüttend Mitte Mai |
| Ausschüttung | 0,50 EUR (für das Geschäftsjahr 2018/2019) |
| Steuerliche Teilfreistellung | 15 % (Privatanleger) |
| Verfügbarkeit | grundsätzlich bewertungstäglich |
| Verwaltungsgesellschaft | Union Investment Luxembourg S.A. |

Konditionen

| | |
|-------------------------------|--|
| Ausgabeaufschlag ⁹ | 2,00 % vom Anteilwert Hiervon erhält Ihre Bank 90,00 – 100,00 %. ¹⁰ |
| Verwaltungsvergütung | zzt. 0,80 % p. a., maximal 1,20 % p.a. Hiervon erhält Ihre Bank zwischen 37,50 % und 50,00 %. ¹⁰ |
| Laufende Kosten ¹¹ | 1,01 % |
| Mindestanlage | 25.000,- Euro |

Der richtige Fonds für Sie?!

Der Fonds eignet sich, wenn Sie ...

- ... eine Anlage mit weitgehend kalkulierbarem Schwankungsverhalten suchen.
- ... die Chancen eines professionellen Vermögensmanagements und verschiedene Anlageklassen nutzen möchten.
- ... eine flexible Geldanlage mit attraktiven Ertragschancen suchen und dafür mäßige Risiken in Kauf nehmen.
- ... Ihr Kapital mittel- bis langfristig anlegen möchte

Die Chancen im Einzelnen:

- Glättung des Wertschwankungsverhaltens gegenüber einer statischen Allokation durch systematisches Risikomanagement wird angestrebt.
- Teilnahme an risikoadjustierten Ertragschancen internationaler Aktien-, Renten und Schwellenländermärkte.
- Durch aktives Management und die Diversifizierung von Anlageklassen wird die Generierung von Zusatzträgen angestrebt.
- Breite Streuung des Anlagekapitals über Direktinvestment, ausgewählte Zielfonds und innerhalb der Zielfonds in eine Vielzahl von Einzelwerten.
- Das Vermögensmanagement im Investmentfonds wird als Sondervermögen behandelt, d.h. im Fall einer Insolvenz der Investmentgesellschaft oder der Depotbank geht das Fondsvermögen nicht in die Konkursmasse ein, sondern bleibt eigenständig erhalten.

Der Fonds eignet sich nicht, wenn Sie ...

- ... keine mäßigen Wertschwankungen akzeptieren und einen sicheren Ertrag anstreben.
- ... Ihr Kapital kurzfristig anlegen möchten

Die Risiken im Einzelnen:

- Risiko marktbedingter Kursschwankungen, Ertragsrisiko sowie Wechselkursrisiko.
- Risiko des Anteilswertrückganges wegen Zahlungsverzug/-unfähigkeit einzelner Aussteller bzw. Vertragspartner.
- Die individuelle Ethikvorstellung eines Anlegers kann von der Anlagepolitik abweichen.

Erläuterungen der Fußnoten siehe letzte Seite.

5759-201908-001

LIGA Portfolio Concept I'

Globales Vermögensmanagement & Steuerung des Schwankungsverhaltens

- ¹ LIGA Portfolio Concept I ist eine Anteilklasse des Sondervermögens LIGA Portfolio Concept.
- ² Die Risikoklassifizierung von Union Investment basiert auf verbundeinheitlichen Risikoprofilen. So lassen sich Union Investment-Fonds in ihrer Risikoklasse direkt mit anderen Wertpapieren der genossenschaftlichen FinanzGruppe vergleichen. Für Zwecke dieser Information wird die Risikoklasse einer Farbe zugewiesen. Die Risikofarbe rot wird bei Fonds vergeben, die ein sehr hohes Risiko bis hin zum möglichen vollständigen Kapitalverzehr aufweisen. Ausführliche Informationen zur Risikoklasse entnehmen Sie bitte dem Verkaufsprospekt. Unabhängig von dieser Risikoklassifizierung wird in den wesentlichen Anlegerinformationen (wAI) ein gesetzlich vorgeschriebener Risikoindikator ausgewiesen und beschrieben. Beide Systeme sind nicht identisch und können somit nicht direkt miteinander verglichen werden.
- ³ Die Quelle der genannten Finanzmarktdaten ist, sofern nicht anders ausgewiesen, Datastream oder Bloomberg.
- ⁴ Liquiditätsausweis unter Einrechnung von Termingeldern, Margin-Positionen und allgemeinen Forderungen und Verbindlichkeiten.
- ⁵ Die durchschnittliche Restlaufzeit bezieht sich auf das gesamte Rentenvermögen mit Kasse und Rentenderivaten sowie Durchschau auf Anlagen eines Zielfonds soweit technisch möglich. Bei Instrumenten mit vorzeitigem Kündigungsrecht wird die geschätzte wirtschaftliche Restlaufzeit ausgewiesen.
- ⁶ Die durchschnittliche Zinsbindungsdauer bezieht sich auf das gesamte Rentenvermögen mit Kasse und Rentenderivaten sowie Durchschau auf Anlagen eines Zielfonds soweit technisch möglich.
- ⁷ Die durchschnittliche Rendite (brutto) bezieht sich auf das gesamte Rentenvermögen mit Kasse und Rentenderivaten sowie Durchschau auf Anlagen eines Zielfonds soweit technisch möglich. In die Berechnung der Kennzahl gehen alle Finanzinstrumente mit einer auf maximal 20 Prozent gekappten Rendite der Rentenanlagen ein. Mit dieser Vorgehensweise wird vermieden, dass rechnerische Extremwerte von gering gewichteten Anlagen im Sondervermögen maßgebliche Auswirkungen auf die Rendite Kennzahl haben. Aussagen zur Höhe der Ertragsausschüttung, zu Risiken bzw. der zukünftigen Wertentwicklung können daraus nicht abgeleitet werden.
- ⁸ Das durchschnittliche Rating bezieht sich auf das Rentenvermögen inklusive Kasse. Eigene Berechnung (aufgrund eines Durchschnittsratings aus den vorliegenden Ratings), inkl. der Durchschau auf Anlagen eines Zielfonds soweit technisch möglich und Berücksichtigung von Kreditderivate (CDS).
- ⁹ Wenn dieser Fonds in einer Versicherungslösung vermittelt wird, wird kein Ausgabebauschlag erhoben.
- ¹⁰ Die Höhe der Partizipation ist abhängig vom Vertriebsstatus Ihrer Bank bei der Verwaltungsgesellschaft. Dieser kann sich in Abhängigkeit vom Vertriebsfolg der Bank bei der Vermittlung von Fondsanteilen der Union Investment Gruppe während der Haltdauer ab dem Folgejahr kalenderjährlich innerhalb der genannten Bandbreiten ändern.
- ¹¹ Die hier ausgewiesenen "laufenden Kosten" fielen im letzten Geschäftsjahr 01.04.2018 - 31.03.2019 an und umfassen vom Fonds getragene Kosten - ausgenommen einer eventuellen erfolgsabhängigen Vergütung und Transaktionskosten. Sie können von Jahr zu Jahr schwanken.

Rechtlicher Hinweis

Diese Produktinformation stellt keine Handlungsempfehlung dar und ersetzt nicht die individuelle Anlageberatung durch eine Bank/einen Vertriebspartner sowie den fachkundigen steuerlichen oder rechtlichen Rat.

Ausführliche produktspezifische Informationen, insbesondere zu den Anlagezielen, den Anlagegrundsätzen/der Anlagestrategie, dem Risikoprofil des Fonds und den Risikohinweisen sind im Verkaufsprospekt dargestellt.

Die Verkaufsunterlagen zum Fonds (Verkaufsprospekt, Anlagebedingungen, aktuelle Jahres- und Halbjahresberichte und wesentliche Anlegerinformationen) finden Sie in deutscher Sprache auf www.union-investment.de/LU1731629959.

Diese und Informationen zur Wohlverhaltensrichtlinie des BVI können Sie auf Wunsch auch kostenlos in Papierform über die unten angegebene Kontaktmöglichkeit beziehen.

Der zukünftige Anteilwert des Produkts kann gegenüber dem Erwerbszeitpunkt steigen oder fallen.

Der LIGA Portfolio Concept I unterliegt den luxemburgischen Steuergesetzen. Dies kann Auswirkungen darauf haben, wie Sie bzgl. Ihrer Einkünfte aus dem LIGA Portfolio Concept I besteuert werden.

Seit 01.01.2018 sind nach § 16 Investmentsteuergesetz (InvStG) Investmenterträge grundsätzlich voll steuerpflichtig. Etwaige Teilfreistellungen gemäß § 20 InvStG sind zu berücksichtigen. Weiterhin ist die Besteuerung der Erträge von den persönlichen Verhältnissen des jeweiligen Kunden abhängig.

Die Gültigkeit der hier abgebildeten Informationen, Daten und Meinungsäußerungen ist auf den Zeitpunkt der Erstellung dieser Produktinformation beschränkt. Aktuelle Entwicklungen der Märkte, gesetzlicher Bestimmungen oder anderer wesentlicher Umstände können dazu führen, dass die hier dargestellten Informationen, Daten und Meinungsäußerungen gegebenenfalls auch kurzfristig ganz oder teilweise überholt sind.

Die Union Investment Luxembourg S.A. kann lediglich für eine in diesem Dokument enthaltene Angabe verantwortlich gemacht werden, die irreführend, unrichtig oder nicht mit den Angaben in gesetzlichen Verkaufsunterlagen und sonstigen Informationsmaterialien vereinbart ist.

Kontaktmöglichkeit: Union Investment Service Bank AG, Weißfrauenstraße 7, 60311 Frankfurt am Main, Telefon 069 58998-6060, Telefax 069 58998-9000, service@union-investment.de, www.union-investment.de.