

UniAbsoluterErtrag -net- A'

Defensiver Mischfonds mit Absolute Return Charakter

Risikoklasse:² ■ geringes Risiko ~~■~~ mäßiges Risiko ■ erhöhtes Risiko ■ hohes Risiko ■ sehr hohes Risiko

Risikoprofil des typischen Anlegers

Konservativ ■ **Risikoscheu** ■ Risikobereit ■ Spekulativ ■ Hoch spekulativ

Der UniAbsoluterErtrag -net- A ist in die Risikoklasse grün eingestuft. Damit eignet sich der Fonds für risikoscheue Anleger, die mäßige Risiken akzeptieren.

Empfohlener Anlagehorizont

Der Fonds eignet sich für Kunden mit einem Anlagehorizont von 3 Jahren oder länger.

Anlagestrategie

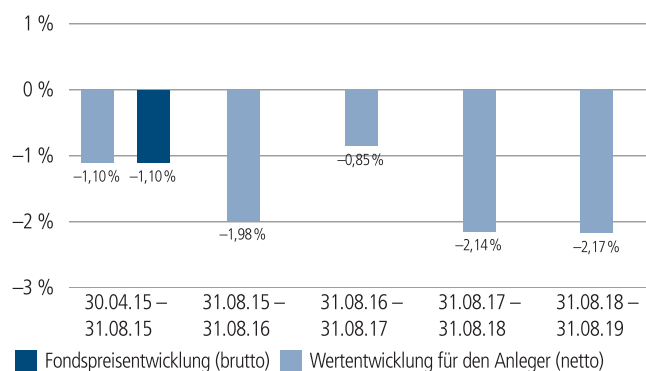
Der UniAbsoluterErtrag ist ein global investierender Mischfonds mit Absolute Return Charakter und verbindet aktives Management mit einer flexiblen Anlage in verschiedene Investmentstrategien. Das Fondsmanagement verfolgt dabei das Ziel, vor Kosten und rollierend über drei Jahre eine jährliche Rendite von drei Prozentpunkten über dem Geldmarkt (3-Monats-EURIBOR) zu erwirtschaften.

Der Fonds kann grundsätzlich in die Anlageklassen Aktien, Anleihen (auch hochverzinsliche Anlagen), Geldmarktinstrumente, Rohstoffe und Währungen investieren. Die Investitionen können über Direktinvestments (außer Rohstoffe) und in Form von Verbriefungen bzw. Derivaten sowie Zielfonds erfolgen.

Das Renditeziel kann über- oder unterschritten werden und ist nicht als Garantie zu verstehen.

Der Schwerpunkt der Anlagen liegt auf einer flexiblen Allokation von Anlagestrategien, die eher marktunabhängige Erträge erwirtschaften sollen. Bei positiver Renditeerwartung werden darüber hinaus marktabhängige Investitionen getätigt.

Historische Wertentwicklung per 31.08.2019



Indexierte Wertentwicklung seit Auflegung



Zeitraum	Monat	seit Jahresbeginn	1 Jahr	3 Jahre	5 Jahre	10 Jahre	seit Auflegung	2018	2017	2016
annualisiert	–	–	–2,17 %	–1,73 %	–	–	–1,90 %	–6,87 %	0,97 %	–3,10 %
absolut	0,45 %	2,15 %	–2,17 %	–5,09 %	–	–	–8,00 %	–	–	–

Abbildungszeitraum 30.04.2015 bis 31.08.2019. Die Grafik basiert auf eigenen Berechnungen gemäß BVI-Methode und veranschaulicht die Wertentwicklung in der Vergangenheit. Zukünftige Ergebnisse können sowohl niedriger als auch höher ausfallen. Die Bruttowertentwicklung berücksichtigt die auf Fondsebene anfallenden Kosten (z. B. Verwaltungsvergütung), ohne die auf Kundenebene anfallenden Kosten (z. B. Ausgabeaufschlag und Depotkosten) einzubeziehen. In der Netto-Wertentwicklung wird darüber hinaus ein Ausgabeaufschlag in Höhe von 0,00 Prozent im ersten Betrachtungszeitraum berücksichtigt. Zusätzlich können Wertentwicklung mindernde Depotkosten anfallen. Annualisiert: Durchschnittliche jährliche Wertentwicklung nach BVI-Methode. Absolut: Wertentwicklungsberechnung gesamt.

Erläuterungen der Fußnoten siehe letzte Seite.

5326-201908-001

UniAbsoluterErtrag -net- A'

Defensiver Mischfonds mit Absolute Return Charakter

Kommentar des Fondsmanagments³

Zeitraum: 01.04.2019 - 30.06.2019

Die Kapitalmärkte konnten den positiven Jahresauftakt im zweiten Quartal überwiegend fortsetzen. Maßgeblich dazu beigetragen haben die wichtigsten Zentralbanken, die aufgrund der anhaltenden globalen Wachstumsschwäche und des zugespitzten Handelskonflikts eine geldpolitische Kehrtwende avisierten und bereits im zweiten Halbjahr die Leitzinsen wohl wieder senken werden. Trotz aller Unsicherheiten bewirkten diese Ankündigungen bei den meisten Anlageklassen einen weiteren Anstieg.

Bei den temporären Marktinvestments war der Fonds über weite Strecken des Berichtszeitraums negativ positioniert. So hielten wir Verkaufspositionen in den USA und Europa. Zudem bestand ein Engagement in chinesischen Aktien, da wir diese attraktiver einstufen als Titel aus den Industrieländern. Im Juni wurden all diese Positionen aufgrund der geldpolitischen Kehrtwende der Notenbanken wieder geschlossen.

Auf der Rentenseite haben wir die höherverzinslichen Strategien mit Gewinn reduziert, beispielsweise Unternehmensanleihen aus Skandinavien, Schwellenländerpapiere und strukturierte Anleihen. Zuletzt stockten wir skandinavische Unternehmenspapiere wieder auf.

Die Bestände in Energierohstoffen wurden spürbar ausgebaut. Hingegen führten wir die Anlagen in Energie und Edelmetallen während der Marktschwäche zurück. Zuletzt erfolgten erste Gewinnmitnahmen.

Infolge des Anstiegs der Marktschwankungen stellten wir uns bei den Volatilitätsstrategien auf die Verkäuferseite - im Mai im Aktienbereich und im Juni im Rohstoffbereich. Zuletzt wurden die Cross Asset-Volatilitätsstrategien zurückgeführt.

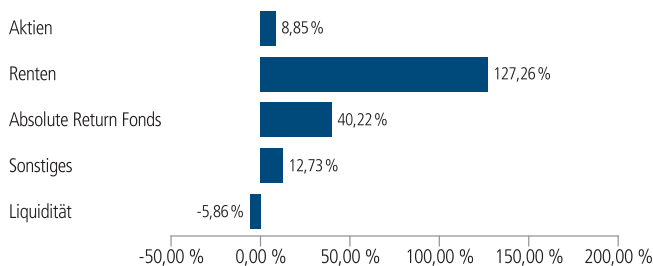
Bei den marktneutralen Investments erfolgten einige Umschichtungen, beispielsweise eine Reduktion von Multi Manager-Absolute Return-Strategien. Im Gegenzug stockten wir Alpha-Strategien (auf Aktien und Rohstoffe) aufgrund der relativen Attraktivität der aktiven Manager auf. Das Themeninvestment Financial Leverage wurde mit Gewinn reduziert.

Mit einem weiter abflachenden Wirtschaftswachstum und dem immer noch ungelösten Handelsstreit dürfte das Kapitalmarktumfeld im zweiten Halbjahr rauer werden. Unterstützend sollten die Maßnahmen der Notenbanken sein, soweit sie die eingepreisten Erwartungen erfüllen.

Erläuterungen der Fußnoten siehe letzte Seite.

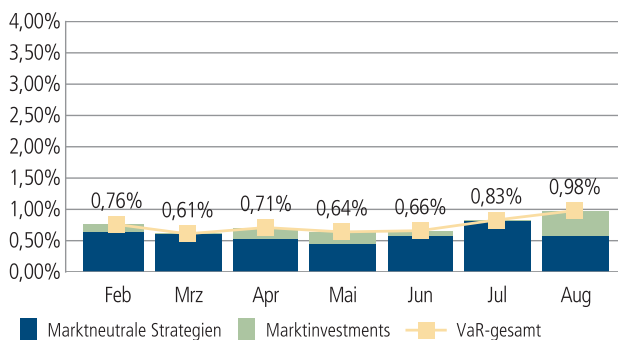
5326-201908-001

Fondsstruktur nach Anlageklasse



Zur Umsetzung der marktneutralen Anlagestrategien und Marktinvestments werden neben klassischen Wertpapierinstrumenten auch andere Instrumente genutzt. Durch den Einsatz dieser Instrumente kann die Gesamtsumme der im Fonds befindlichen Anlageklassen mehr oder weniger als 100% betragen. Dadurch wird die wirtschaftliche Wirkung der jeweiligen Anlageklasse berücksichtigt.

Risikobeitrag im Überblick



Das Risiko wird anhand der Kennzahl Value at Risk (VaR) berechnet. Die Grafik zeigt den Risikobeitrag aus marktneutralen bzw. marktabhängigen Strategien sowie den sich ergebenden Gesamt-Value-at-Risk (VaR). Der Value at Risk beschreibt den möglichen Verlust, den ein Portfolio in einem Zeitraum von 10 Tagen mit einer Wahrscheinlichkeit von 99 Prozent nicht überschreitet.

Stand: 31.08.2019

UniAbsoluterErtrag -net- A'

Defensiver Mischfonds mit Absolute Return Charakter

Fondsinformationen

WKN	A14QFQ
ISIN	LU1206679554
Art des Investmentvermögens	OGAW-Sondervermögen
Fondswährung	EUR
Auflegungsdatum	30.04.2015
Geschäftsjahr	01.04. – 31.03.
Rücknahmepreis per 31.08.2019	45,49 EUR
Fondsvermögen per 31.08.2019	767 Mio. EUR
Ertragsverwendung	i. d. R. ausschüttend Mitte Mai
Ausschüttung	0,17 EUR (für das Geschäftsjahr 2018/2019)
Freistellungsempfehlung ⁸	ca. EUR 0,20 pro Anteil
Verfügbarkeit	grundsätzlich bewertungstäglich
Ordererteilung ⁹	forward-pricing
Verwaltungsgesellschaft	Union Investment Luxembourg S.A.

Konditionen

Ausgabeaufschlag	0,00 %
Verwaltungsvergütung	zzt. 0,90 % p. a., maximal 2,00 % p.a. Hiervon erhält Ihre Bank 50,00 – 60,00 %. ¹⁰
Laufende Kosten ¹¹	1,76 %
Erfolgsabhängige Vergütung ¹²	0,00 %
Sparplan	Ab 25,- Euro pro Rate möglich

Der richtige Fonds für Sie?!

Der Fonds eignet sich, wenn Sie ...

- ... auf die Chancen verschiedener Anlageideen durch eine flexible Kombination marktabhängiger und eher marktneutraler Anlagestrategien setzen möchten.
- ... die Erfahrung und Expertise eines professionellen Fonds-Vermögensmanagements nutzen möchten.
- ... eine flexible Geldanlage mit attraktiven Ertragschancen suchen und dafür mäßige Risiken in Kauf nehmen.
- ... Ihr Kapital mittel- bis langfristig anlegen möchten.

Die Chancen im Einzelnen:

- Aktives Management mit absolutem Ertragsziel von drei Prozentpunkten über dem Geldmarkt (3-Monats-EURIBOR), vor Kosten und rollierend über drei Jahre.
- Dynamische Kombination marktabhängiger und eher marktneutraler Anlagethemen und -strategien (Multi-Asset-Strategie).
- Der Einsatz von eher marktneutralen Anlagen soll in turbulenten Marktphasen helfen, Verluste zu reduzieren und auch in schwachen Marktphasen attraktive Renditen erzielen.
- Breite Risikostreuung im Fondsportfolio durch Mischung unterschiedlicher Investment-Ansätze.
- Flexible Ertragsgenerierung in möglichst allen Marktphasen.
- Aufnahme der Kapitalmarktmeinung der Steuerungsgremien des Union Investment Portfoliomanagements – Umsetzung und Feinsteuerung durch das Portfoliomanagement.
- Bestehende Vermögensstrukturen können durch den Fonds um marktunabhängige Anlagestrategien ergänzt werden.
- Sie nutzen das ausgewiesene Wissen des Fondsmanagements von Union Investment.

Der Fonds eignet sich nicht, wenn Sie ...

- ... einen sicheren Ertrag anstreben.
- ... keine mäßigen Risiken akzeptieren möchten.
- ... Ihr Kapital kurzfristig anlegen möchten.

Die Risiken im Einzelnen:

- Verfehlung des Anlageziels von rollierend drei Prozentpunkten über dem Geldmarkt vor Kosten.
- Risiko marktbedingter Kursschwankungen sowie Ertragsrisiko.
- Risiko des Anteilwertrückganges wegen Zahlungsverzug/-unfähigkeit einzelner Aussteller bzw. Vertragspartner.
- Wechselkursrisiko.
- Risiken im Zusammenhang mit den Investmentanteilen der Zielfonds (z.B. Risiko der eingeschränkten bzw. fehlenden Handelbarkeit, Strategiekonzentration).
- Erhöhte Kursschwankungen und Ausfallrisiken bei Anlagen mit hoher Verzinsung, erhöhten Bonitätsrisiken sowie aus Schwellen- bzw. Entwicklungsländern möglich.
- Aufgrund des Einsatzes von Finanzinstrumenten und/oder bestimmter Techniken kann sich das Portfolio konzeptionell marktgegenläufig verhalten.
- Der Fondsanteilswert weist aufgrund der Zusammensetzung des Fonds (z.B. Derivate) und/oder der für die Fondsverwaltung verwendeten Techniken (z.B. Hebelwirkung) ein erhöhtes Kursschwankungsrisiko auf.

Erläuterungen der Fußnoten siehe letzte Seite.

5326-201908-001

UniAbsoluterErtrag -net- A'

Defensiver Mischfonds mit Absolute Return Charakter

- ¹ UniAbsoluterErtrag -net- A ist eine Anteilklasse des Sondervermögens UniAbsoluterErtrag.
- ² Die Risikoklassifizierung von Union Investment basiert auf verbundeinheitlichen Risikoprofilen. So lassen sich Union Investment-Fonds in ihrer Risikoklasse direkt mit anderen Wertpapieren der genossenschaftlichen FinanzGruppe vergleichen. Für Zwecke dieser Information wird die Risikoklasse einer Farbe zugewiesen. Die Risikofarbe rot wird bei Fonds vergeben, die ein sehr hohes Risiko bis hin zum möglichen vollständigen Kapitalverzehr aufweisen. Ausführliche Informationen zur Risikoklasse entnehmen Sie bitte dem Verkaufsprospekt. Unabhängig von dieser Risikoklassifizierung wird in den wesentlichen Anlegerinformationen (wAI) ein gesetzlich vorgeschriebener Risikoindikator ausgewiesen und beschrieben. Beide Systeme sind nicht identisch und können somit nicht direkt miteinander verglichen werden.
- ³ Die Quelle der genannten Finanzmarktdaten ist, sofern nicht anders ausgewiesen, Datastream oder Bloomberg.
- ⁴ Die durchschnittliche Restlaufzeit bezieht sich auf das gesamte Rentenvermögen mit Kasse und Rentenderivaten sowie Durchschau auf Anlagen eines Zielfonds soweit technisch möglich. Bei Instrumenten mit vorzeitigem Kündigungsrecht wird die geschätzte wirtschaftliche Restlaufzeit ausgewiesen.
- ⁵ Die durchschnittliche Zinsbindungsdauer bezieht sich auf das gesamte Rentenvermögen mit Kasse und Rentenderivaten sowie Durchschau auf Anlagen eines Zielfonds soweit technisch möglich.
- ⁶ Die durchschnittliche Rendite (brutto) bezieht sich auf das gesamte Rentenvermögen mit Kasse und Rentenderivaten sowie Durchschau auf Anlagen eines Zielfonds soweit technisch möglich. In die Berechnung der Kennzahl gehen alle Finanzinstrumente mit einer auf maximal 20 Prozent gekappten Rendite der Rentenanlagen ein. Mit dieser Vorgehensweise wird vermieden, dass rechnerische Extremwerte von gering gewichteten Anlagen im Sondervermögen maßgebliche Auswirkungen auf die Renditekennzahl haben. Aussagen zur Höhe der Ertragsausschüttung, zu Risiken bzw. der zukünftigen Wertentwicklung können daraus nicht abgeleitet werden.
- ⁷ Das durchschnittliche Rating bezieht sich auf das Rentenvermögen inklusive Kasse. Eigene Berechnung (aufgrund eines Durchschnittsratings aus den vorliegenden Ratings), inkl. der Durchschau auf Anlagen eines Zielfonds soweit technisch möglich und Berücksichtigung von Kreditderivate (CDS).
- ⁸ Der tatsächlich erforderliche Freistellungsbetrag kann niedriger oder höher als der angegebene Schätzwert sein, welcher sich auf den nächsten Ausschüttungstermin bzw. bei thesaurierenden Fonds auf die nächste fällige Vorabpauschale bezieht.
- ⁹ Bei Ordererteilung am Tag (T) bis 16 Uhr wird der Auftrag mit dem Fondspreis des nächsten Bewertungstages (T+1) abgerechnet.
- ¹⁰ Die Höhe der Partizipation ist abhängig vom Vertriebsstatus Ihrer Bank bei der Verwaltungsgesellschaft. Dieser kann sich in Abhängigkeit vom Vertriebsfolg der Bank bei der Vermittlung von Fondsanteilen der Union Investment Gruppe während der Haltedauer ab dem Folgejahr kalenderjährlich innerhalb der genannten Bandbreiten ändern.
- ¹¹ Die hier ausgewiesenen "laufenden Kosten" fielen im letzten Geschäftsjahr 01.04.2018 - 31.03.2019 an und umfassen vom Fonds getragene Kosten - ausgenommen einer eventuellen erfolgsabhängigen Vergütung und Transaktionskosten. Sie können von Jahr zu Jahr schwanken.
- ¹² Die erfolgsabhängige Vergütung beträgt bis zu 25 Prozent des Betrages, um den die Anteilwertentwicklung die Entwicklung der Bemessungsgrundlage übersteigt. Sofern für das abgelaufene Geschäftsjahr eine solche erfolgsabhängige Vergütung angefallen ist, wird diese auch im entsprechenden Jahresbericht ausgewiesen, dabei können Geschäftsjahr und Vergleichsperiode voneinander abweichen.

Rechtlicher Hinweis

Diese Produktinformation stellt keine Handlungsempfehlung dar und ersetzt nicht die individuelle Anlageberatung durch eine Bank/einen Vertriebspartner sowie den fachkundigen steuerlichen oder rechtlichen Rat.

Ausführliche produktspezifische Informationen, insbesondere zu den Anlagezielen, den Anlagegrundsätzen/der Anlagestrategie, dem Risikoprofil des Fonds und den Risikohinweisen sind im Verkaufsprospekt dargestellt.

Die Verkaufsunterlagen zum Fonds (Verkaufsprospekt, Anlagebedingungen, aktuelle Jahres- und Halbjahresberichte und wesentliche Anlegerinformationen) finden Sie in deutscher Sprache auf www.union-investment.de/LU1206679554.

Diese und Informationen zur Wohlverhaltensrichtlinie des BVI können Sie auf Wunsch auch kostenlos in Papierform über die unten angegebene Kontaktmöglichkeit beziehen.

Der zukünftige Anteilwert des Produkts kann gegenüber dem Erwerbszeitpunkt steigen oder fallen.

Der UniAbsoluterErtrag -net- A unterliegt den luxemburgischen Steuergesetzen. Dies kann Auswirkungen darauf haben, wie Sie bzgl. Ihrer Einkünfte aus dem UniAbsoluterErtrag -net- A besteuert werden.

Seit 01.01.2018 sind nach § 16 Investmentsteuergesetz (InvStG) Investmenterträge grundsätzlich voll steuerpflichtig. Etwaige Teilfreistellungen gemäß § 20 InvStG sind zu berücksichtigen. Weiterhin ist die Besteuerung der Erträge von den persönlichen Verhältnissen des jeweiligen Kunden abhängig.

Die Gültigkeit der hier abgebildeten Informationen, Daten und Meinungsäußerungen ist auf den Zeitpunkt der Erstellung dieser Produktinformation beschränkt. Aktuelle Entwicklungen der Märkte, gesetzlicher Bestimmungen oder anderer wesentlicher Umstände können dazu führen, dass die hier dargestellten Informationen, Daten und Meinungsäußerungen gegebenenfalls auch kurzfristig ganz oder teilweise überholt sind.

Die Union Investment Luxembourg S.A. kann lediglich für eine in diesem Dokument enthaltene Angabe verantwortlich gemacht werden, die irreführend, unrichtig oder nicht mit den Angaben in gesetzlichen Verkaufsunterlagen und sonstigen Informationsmaterialien vereinbart ist.

Kontaktmöglichkeit: Union Investment Service Bank AG, Weißfrauenstraße 7, 60311 Frankfurt am Main, Telefon 069 58998-6060, Telefax 069 58998-9000, service@union-investment.de, www.union-investment.de.