

UniAusschüttung A

Globaler Mischfonds mit regelmäßigen Ausschüttungen



Risikoklasse¹

geringes Risiko mäßiges Risiko **erhöhtes Risiko** hohes Risiko sehr hohes Risiko

Risikoprofil des typischen Anlegers

geringes Risiko sehr hohes Risiko
geringe Renditechancen höchste Renditechancen



Empfohlener Anlagehorizont



Anlagestrategie

Das Fondsvermögen wird überwiegend in globale Dividendenaktien und Anleihen (auch hochverzinsliche Anlagen, Anlagen aus den Schwellenländern, forderungsbesicherte Wertpapiere und Contingent Convertible Bonds) angelegt. Darüber hinaus kann der Fonds in Geldmarktinstrumente und Währungen investieren sowie Optionsstrategien zur Erzielung von Zusatzerträgen einsetzen. Die Anlagen können über Direktinvestments und in Form von Verbriefungen, Derivaten sowie Zielfonds erfolgen. Das Anlagekonzept des Fonds verbindet ein aktives Management mit einer flexiblen Steuerung verschiedener Anlageklassen. Dabei wird angestrebt, regelmäßige Erträge und darüber hinaus mittel- bis langfristig eine angemessene Rendite zu erzielen. Die Erträge werden grundsätzlich vierteljährlich, in der Regel in den Monaten Februar, Mai, August und November ausgeschüttet.

Die Anlagestrategie bezieht sich nicht auf einen Vergleichsmaßstab und verfolgt kein indexgebundenes Ziel, sondern orientiert sich an der Erreichung eines jeweils zum Geschäftsjahresbeginn als Bandbreite definierten Ausschüttungsziels. Das Fondsmanagement kann dabei auf Basis aktueller Kapitalmarkteinschätzungen aktive Anlageentscheidungen treffen.

Fondsinformationen

Stammdaten	
WKN	A2AGK4
ISIN	LU1390462189
Anteilklasse	des UniAusschüttung
Fondstyp	OGAW-Sondervermögen
Fondswährung	EUR
Auflegungsdatum	29.04.2016
Geschäftsjahr	01.04. - 31.03.
Verfügbarkeit	Grundsätzlich bewertungstäglich
Preisfeststellung	Tag+1 (Ordererteilung vor 16 Uhr im UnionDepot)
Verwaltungsgesellschaft	Union Investment Luxembourg S.A.

Aktuelle Daten per 30.12.2021	
Rücknahmepreis	52,65 EUR
Fondsvermögen	822,37 Mio. EUR

Steuer- und Ertragsdaten	
Ertragsverwendung	Ausschüttend vierteljährlich (Februar, Mai, August, November)
Teilfreistellung ²	15,00 % (Privatanleger)
Freistellungsempfehlung	1,80 EUR pro Anteil (Schätzwert)

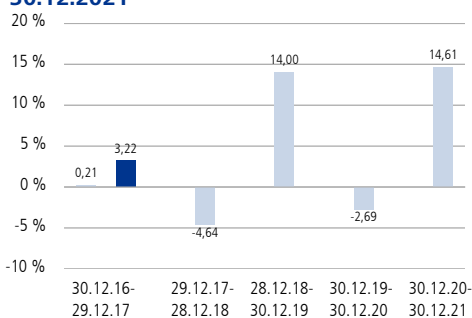
Anlagebeträge	
Sparplan	Ab 25,00 EUR pro Rate

Konditionen ³	
Ausgabeaufschlag ⁴	3,00 % vom Anteilwert. Hiervon erhält Ihre Bank 90,00 - 100,00 % ⁵

Verwaltungsvergütung	Zurzeit 0,90 % p.a., maximal 1,20 % p.a. Hiervon erhält Ihre Bank 25,00 - 35,00 % ⁵
----------------------	--

Laufende Kosten ⁶	1,43 % (Geschäftsjahr 2020/2021)
------------------------------	----------------------------------

Historische Wertentwicklung per 30.12.2021



Indexierte Wertentwicklung der letzten fünf Jahre



■ Wertentwicklung (brutto) ■ Wertentwicklung für den Anleger (netto)

Zeitraum	Monat	Seit Jahresbeginn	1 Jahr	3 Jahre	5 Jahre	10 Jahre	Seit Auflegung	2021	2020	2019
Pro Jahr (in %)	-	-	14,61	8,32	4,59	-	5,12	14,61	-2,69	14,00
Absolut (in %)	3,07	14,61	14,61	27,15	25,15	-	32,70	-	-	-

Abbildungszeitraum 30.12.2016 bis 30.12.2021. Die Grafiken basieren auf eigenen Berechnungen gemäß BVI-Methode und veranschaulichen die Wertentwicklung in der Vergangenheit. Zukünftige Ergebnisse können sowohl niedriger als auch höher ausfallen. Die Bruttowertentwicklung berücksichtigt die auf Fondsebene anfallenden Kosten (zum Beispiel Verwaltungsvergütung), ohne die auf Kundenebene anfallenden Kosten (zum Beispiel Ausgabeaufschlag und Depotkosten) einzubeziehen. In der Netto-Wertentwicklung wird darüber hinaus ein Ausgabeaufschlag in Höhe von 3,00 Prozent im ersten Betrachtungszeitraum berücksichtigt. Zusätzlich können Wertentwicklung mindernde Depotkosten anfallen. Pro Jahr: Durchschnittliche jährliche Wertentwicklung nach BVI-Methode. Absolut: Wertentwicklungsberechnung gesamt.

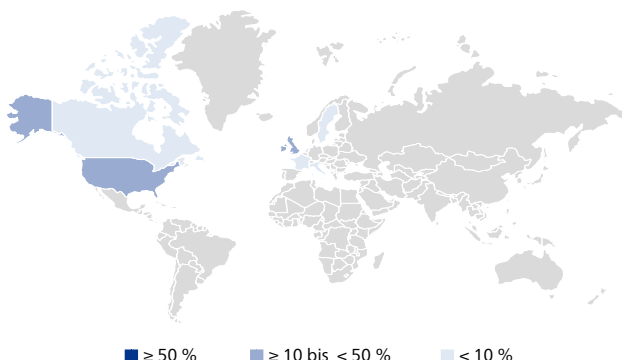
UniAusschüttung A

Globaler Mischfonds mit regelmäßigen Ausschüttungen




Fondsstruktur nach Ländern


Irland	20,47 %
Luxemburg	16,43 %
Vereinigtes Königreich	15,63 %
Vereinigte Staaten	15,24 %
Frankreich	3,54 %
Kanada	3,07 %
Malta	1,95 %
Italien	1,79 %
Niederlande	1,72 %
Schweden	1,69 %



Fondsstruktur nach Anlageklassen



Fondsstruktur nach Währungen



Die größten Werte

Nomura Funds Ireland - Nomura US High Yield Bond Fund	11,27 %
Eurizon Fund - Bond High Yield	10,59 %
Crown Sigma Ucits PLC-Lgt EM Frontier LC Bond Sub-Fund	4,84 %
UniEuroRenta HighYield	4,27 %
UnlInstitutional Euro Subordinated Bonds	4,15 %
Muzinich Short Duration High Yield Fund	3,98 %
iShares MSCI World Quality Dividend UCITS ETF	3,04 %
Vanguard FTSE All-World High Dividend Yield UCITS ETF	3,01 %
CIM Dividend Income Fund	2,98 %
Loys Fcp-Premium Dividende	2,46 %

Ausschüttungsinformationen

Erwartete Ausschüttungsbandbreite im aktuellen Geschäftsjahr 2021/2022	2,50 % - 3,50 % p.a.		
3. Quartal 2021 (11.11.2021)	0,40 EUR	1. Quartal 2021 (12.05.2021)	0,34 EUR
2. Quartal 2021 (12.08.2021)	0,40 EUR	4. Quartal 2020 (11.02.2021)	0,43 EUR

Die erwartete Ausschüttungsbandbreite wird jeweils zu Beginn eines Geschäftsjahres (01.04.) auf Basis der aktuellen Kapitalmarkteinschätzung und des geplanten Portfolios neu bewertet und bei Bedarf (z.B. bei veränderter Kapitalmarktsituation) angepasst. Sie wird in Prozent bezogen auf den Anteilwert am letzten Bewertungstag des vorhergehenden Geschäftsjahres angegeben. Für das aktuelle Geschäftsjahr ist es der Anteilwert per 31.03.2021 in Höhe von EUR 49,68. Die Bandbreite wird unter anderem von den erzielbaren Zinserträgen aus Anleihen, den erwarteten Dividendenzahlungen und möglichen Optionsprämien für den Betrachtungszeitraum eines Geschäftsjahres beeinflusst. Insofern beruht die erwartete Ausschüttungsbandbreite auf Faktoren, auf deren tatsächliche Entwicklung Union Investment keinen Einfluss hat und sie ist auch nicht als Garantie zu verstehen. Die tatsächlichen Ausschüttungen können von der erwarteten Ausschüttungsbandbreite deutlich, sowohl nach oben als auch nach unten, abweichen.

Die Chancen im Einzelnen

- Ertragschancen der internationalen Aktien- und Rentenmärkte sowie Risikoreduzierung durch Kombination von Aktien- und Renteninvestitionen
- Risikostreuung und professionelles Fondsmanagement sowie Insolvenzschutz durch Sondervermögen
- Chancen auf Wechselkursgewinne
- Teilnahme am Wertentwicklungspotenzial der investierten Zielfonds
- Teilnahme an den Wachstumschancen von Schwellen- bzw. Entwicklungsländern
- Tendenziell höhere Verzinsung als bei einer Anlage in Anleihen mit bester Bonität
- Grundsätzlich bewertungstägliche Rückgabe von Fondsanteilen
- Teilnahme an der Wertentwicklung der chinesischen Kapitalmärkte
- Erzielung regelmäßiger Ausschüttungen innerhalb der Ausschüttungsbandbreite

Die Risiken im Einzelnen

- Marktbedingte Kurs- und Ertragschwankungen sowie Bonitätsrisiken einzelner Emittenten/Vertragspartner
- Wechselkursschwankungen
- Risiken bei der Investition in Zielfonds (zum Beispiel eingeschränkte Handelbarkeit)
- Erhöhte Kursschwankungen und Verluste beziehungsweise Ausfälle bei Anlagen in Schwellen- bzw. Entwicklungsländern (zum Beispiel aufgrund politischer und rechtlicher Risiken)
- Erhöhte Kursschwankungen und Ausfälle bei hochverzinslichen Wertpapieren
- Illiquidität von Vermögensgegenständen
- Erhöhte Wertschwankungen aufgrund der Zusammensetzung des Fonds
- Risiken durch Teilnahme an Börsenprogrammen in China (Rechts-/Abwicklungsrisiken)
- Verfehlung der erwarteten Ausschüttungsbandbreite

UniAusschüttung A

Globaler Mischfonds mit regelmäßigen Ausschüttungen



Erläuterung zu den Fußnoten

- ¹ Die Risikoklassifizierung basiert auf verbundeinheitlichen Risikoprofilen und weicht vom Risikoindikator der wesentlichen Anlegerinformationen (wAI) ab.
- ² Die Teilfreistellung dient als Ausgleich für bestimmte Steuern, die bereits auf Fondsebene erhoben wurden. Die steuerpflichtigen Erträge des Fonds, zum Beispiel bei einer Ausschüttung, sind daher in Höhe des genannten Prozentsatzes steuerfrei.
- ³ Bei Erwerb von Anteilen über das UnionDepot Komfort fällt eine andere Gebührenstruktur an.
- ⁴ Wenn dieser Fonds in einer Versicherungslösung vermittelt wird, wird kein Ausgabeaufschlag erhoben.
- ⁵ Die Höhe der Partizipation kann sich ändern.
- ⁶ Die „laufenden Kosten“ umfassen alle vom Fonds getragenen Kosten ohne erfolgsabhängige Vergütung und Transaktionskosten.

Rechtlicher Hinweis

Diese Produktinformation stellt keine Handlungsempfehlung dar und ersetzt nicht die individuelle Anlageberatung durch eine Bank/einen Vertriebspartner sowie den fachkundigen steuerlichen oder rechtlichen Rat. Ausführliche produktspezifische Informationen, insbesondere zu den Anlagezielen, den Anlagegrundsätzen, dem Risikoprofil des Fonds und den dazugehörigen Erläuterung sowie den Risikohinweisen entnehmen Sie bitte dem Verkaufsprospekt, den Anlagebedingungen, den wesentlichen Anlegerinformationen sowie den aktuellen Jahres- und Halbjahresberichten, die Sie kostenlos in deutscher Sprache über den Kundenservice der Union Investment Service Bank AG oder auf www.union-investment.de/LU1390462189 erhalten. Es ist zu beachten, dass sich die Risikoklasse ändern kann.

Diese Dokumente bilden die allein verbindliche Grundlage für den Kauf des Fonds. Eine Zusammenfassung Ihrer Anlegerrechte in deutscher Sprache und weitere Informationen zu Instrumenten der kollektiven Rechtsdurchsetzung erhalten Sie auf www.union-investment.de/beschwerde.

Union Investment Luxembourg S.A. kann jederzeit beschließen, Vorkehrungen, die sie gegebenenfalls für den Vertrieb von Anteilen eines Fonds und/oder Anteilklassen eines Fonds in einem anderen Mitgliedstaat als ihrem Herkunftsmitgliedstaat getroffen hat, wieder aufzuheben.

Der zukünftige Anteilwert des Produkts kann gegenüber dem Erwerbszeitpunkt steigen oder fallen. Der UniAusschüttung A unterliegt den luxemburgischen Steuergesetzen. Dies kann Auswirkungen darauf haben, wie Sie bezüglich Ihrer Einkünfte aus dem UniAusschüttung A besteuert werden. Die steuerliche Behandlung hängt von den persönlichen Verhältnissen des jeweiligen Kunden ab und kann künftig Änderungen unterworfen sein.

Soweit nicht anderweitig angegeben, ist die Gültigkeit der hier abgebildeten Informationen, Daten und Meinungsäußerungen auf den Zeitpunkt der Erstellung dieser Produktinformation beschränkt.

Union Investment Luxembourg S.A. kann lediglich für eine in diesem Dokument enthaltene Angabe verantwortlich gemacht werden, die irreführend, unrichtig oder nicht mit den Angaben in gesetzlichen Verkaufsunterlagen und sonstigen Informationsmaterialien vereinbar ist.

Union Investment Service Bank AG
Weißfrauenstraße 7
60311 Frankfurt am Main
Telefon 069 58998-6060
Telefax 069 58998-9000
E-Mail service@union-investment.de
www.union-investment.de