

UniAusschüttung Konservativ -net- A

Globaler Mischfonds mit regelmäßigen Ausschüttungen



Risikoklasse¹

● geringes Risiko
 ✓ **mäßiges Risiko**
● erhöhtes Risiko
 ● hohes Risiko
 ● sehr hohes Risiko

Risikoprofil des typischen Anlegers

geringes Risiko sehr hohes Risiko
geringe Renditechancen höchste Renditechancen



Empfohlener Anlagehorizont



Anlagestrategie

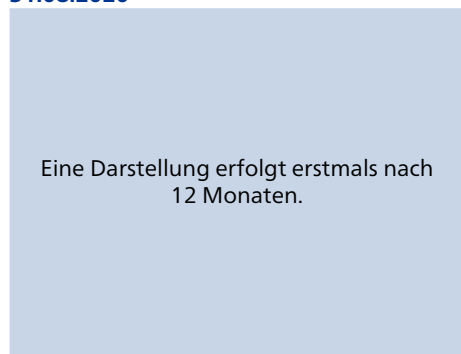
Das Fondsvermögen wird überwiegend in globale Dividendenaktien und Anleihen (auch hochverzinsliche Anlagen, Anlagen aus den Schwellenländern, forderungsbesicherte Wertpapiere und Contingent Convertible Bonds) angelegt. Darüber hinaus kann der Fonds in Geldmarktinstrumente und Währungen investieren sowie Optionsstrategien zur Erzielung von Zusatzerträgen einsetzen. Die Anlagen können über Direktinvestments und in Form von Verbriefungen, Derivaten sowie Zielfonds erfolgen. Das Anlagekonzept des Fonds verbindet ein aktives Management mit einer flexiblen Steuerung verschiedener Anlageklassen. Dabei wird angestrebt, regelmäßige Erträge und darüber hinaus mittel- bis langfristig eine angemessene Rendite zu erzielen. Die Erträge werden grundsätzlich vierteljährlich, in der Regel in den Monaten Januar, April, Juli und Oktober ausgeschüttet.

Die Anlagestrategie bezieht sich nicht auf einen Vergleichsmaßstab und verfolgt kein indexgebundenes Ziel, sondern orientiert sich an der Erreichung eines jeweils zum Geschäftsjahresbeginn als Bandbreite definierten Ausschüttungsziels. Das Fondsmanagement kann dabei auf Basis aktueller Kapitalmarkteinschätzungen aktive Anlageentscheidungen treffen.

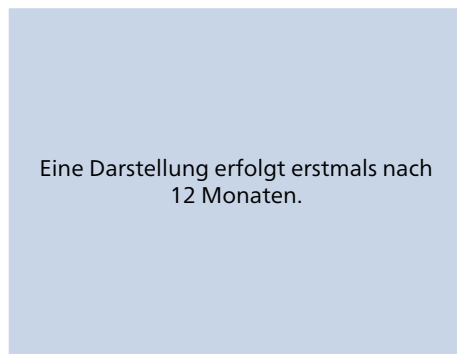
Fondsinformationen

Stammdaten	
WKN	A2PWCD
ISIN	LU2090750089
Anteilklasse	des UniAusschüttung Konservativ
Fondstyp	OGAW-Sondervermögen
Fondswährung	EUR
Auflegungsdatum	31.01.2020
Geschäftsjahr	01.06. - 31.05.
Verfügbarkeit	Grundsätzlich bewertungstäglich
Preisfeststellung	Tag+1 (Ordererteilung vor 16:00 Uhr)
Verwaltungsgesellschaft	Union Investment Luxembourg S.A.
Aktuelle Daten per 31.08.2020	
Rücknahmepreis	47,23 EUR
Fondsvermögen	17,12 Mio. EUR
Steuer- und Ertragsdaten	
Ertragsverwendung	Ausschüttend vierteljährlich (Januar, April, Juli, Oktober)
Freistellungsempfehlung	1,50 EUR pro Anteil (Schätzwert)
Anlagebeträge	
Sparplan	Ab 25,00 EUR pro Rate
Konditionen	
Ausgabeaufschlag	0,00 % vom Anteilwert
Verwaltungsvergütung	Zurzeit 0,90 % p.a., maximal 1,20 % p.a. Hiervon erhält Ihre Bank 50,00 - 60,00 % ²
Laufende Kosten ³	1,31 %

Historische Wertentwicklung per 31.08.2020



Indexierte Wertentwicklung



Zeitraum	Monat	Seit Jahresbeginn	1 Jahr	3 Jahre	5 Jahre	10 Jahre	Seit Auflegung	2019	2018	2017
Pro Jahr (in %)	-	-	-	-	-	-	-	-	-	-
Absolut (in %)	-	-	-	-	-	-	-	-	-	-

Die Grafiken basieren auf eigenen Berechnungen gemäß BVI-Methode und veranschaulichen die Wertentwicklung in der Vergangenheit. Zukünftige Ergebnisse können sowohl niedriger als auch höher ausfallen. Die Bruttowertentwicklung berücksichtigt die auf Fondsebene anfallenden Kosten (zum Beispiel Verwaltungsvergütung), ohne die auf Kundenebene anfallenden Kosten (zum Beispiel Ausgabeaufschlag und Depotkosten) einzubeziehen. In der Netto-Wertentwicklung wird darüber hinaus ein Ausgabeaufschlag in Höhe von 0,00 Prozent im ersten Betrachtungszeitraum berücksichtigt. Zusätzlich können Wertentwicklung mindernde Depotkosten anfallen. Pro Jahr: Durchschnittliche jährliche Wertentwicklung nach BVI-Methode. Absolut: Wertentwicklungsberechnung gesamt.

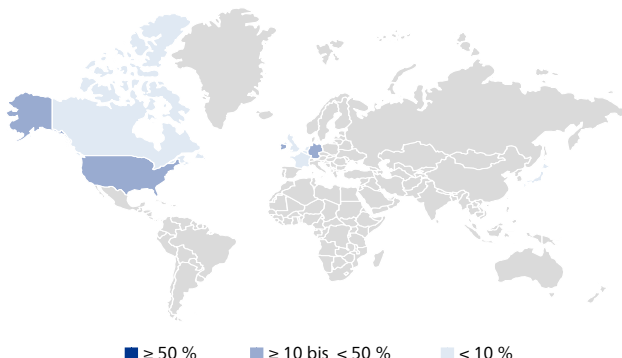
UniAusschüttung Konservativ -net- A

Globaler Mischfonds mit regelmäßigen Ausschüttungen

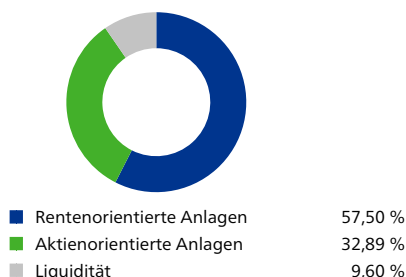


Fondsstruktur nach Ländern

Luxemburg	20,68 %
Irland	19,46 %
Vereinigte Staaten	18,30 %
Deutschland	10,45 %
Vereinigtes Königreich	9,94 %
Frankreich	2,97 %
Kanada	2,68 %
Japan	2,24 %
Niederlande	0,79 %
Belgien	0,76 %



Fondsstruktur nach Anlageklassen



Fondsstruktur nach Währungen⁴

Euro	US-Dollar	Kanadische Dollar
77,58 %	16,10 %	2,87 %
Japanische Yen	Neuseeland-Dollar	Australische Dollar
2,06 %	0,42 %	0,39 %
Englische Pfund	Schweizer Franken	Sonstige
0,34 %	0,13 %	0,12 %

Die größten Werte

Allianz Global Investors Fund - Allianz Euro Credit SRI	7,89 %
DWS Invest Euro Corporate Bonds	7,84 %
UniEuroRenta Corporates	7,84 %
Vanguard Investment Series PLC - US Investment Grade Credit Index Fund	7,35 %
CIM Dividend Income Fund	5,20 %
Nomura Funds Ireland - Nomura US High Yield Bond Fund	5,18 %
Eurizon Fund - Bond High Yield	5,07 %
PIMCO GIS Emerging Markets Bond Fund	4,87 %
Pareto SICAV - Pareto Nordic Corporate Bond	4,85 %
SpherInvest Global UCITS SICAV PLC - SpherInvest Global Credit Strategies Fund	4,50 %

Ausschüttungsinformationen

Erwartete Ausschüttungsbandbreite im aktuellen Geschäftsjahr 2020/2021		1,50 % - 2,50 % p.a.	
2. Quartal 2020 (09.07.2020)	0,20 EUR	-	-
-	-	-	-

Die erwartete Ausschüttungsbandbreite wird jeweils zu Beginn eines Geschäftsjahres (10.06.) auf Basis der aktuellen Kapitalmarkteinschätzung und des geplanten Portfolios neu bewertet und bei Bedarf (z.B. bei veränderter Kapitalmarktsituation) angepasst. Sie wird in Prozent bezogen auf den Anteilwert am letzten Bewertungstag des vorhergehenden Geschäftsjahres angegeben. Für das aktuelle Geschäftsjahr ist es der Anteilwert per 29.05.2020 in Höhe von EUR 46,09. Die Bandbreite wird unter anderem von den erzielbaren Zinserträgen aus Anleihen, den erwarteten Dividendenzahlungen und möglichen Optionsprämien für den Betrachtungszeitraum eines Geschäftsjahres beeinflusst. Insofern beruht die erwartete Ausschüttungsbandbreite auf Faktoren, auf deren tatsächliche Entwicklung Union Investment keinen Einfluss hat und sie ist auch nicht als Garantie zu verstehen. Die tatsächlichen Ausschüttungen können von der erwarteten Ausschüttungsbandbreite deutlich, sowohl nach oben als auch nach unten, abweichen.

Kennzahlen

Ø-Restlaufzeit ⁵ :	3 Jahre / 6 Monate	Ø-Rendite ⁷ :	-0,37 %
Ø-Zinsbindungsdauer ⁶ :	2 Jahre / 8 Monate	Ø-Rating ⁸ :	A+

Die Chancen im Einzelnen

- Ertragschancen der internationalen Aktien- und Rentenmärkte sowie Risikoreduzierung durch die Kombination von Aktien- und Renteninvestitionen
- Risikostreuung und professionelles Fondsmanagement sowie Insolvenzschutz durch Sondervermögen
- Chancen auf Wechselkursgewinne
- Erzielung regelmäßiger Ausschüttungen innerhalb der Ausschüttungsbandbreite
- Teilnahme am Wertentwicklungspotenzial der investierten Zielfonds
- Teilnahme an den Wachstumschancen von Schwellenbeziehungsweise Entwicklungsländern
- Tendenziell höhere Verzinsung als bei einer Anlage in Anleihen mit bester Bonität
- Teilnahme an der Wertentwicklung der chinesischen Kapitalmärkte

Die Risiken im Einzelnen

- Marktbedingte Kurs- und Ertragschwankungen sowie Bonitätsrisiken einzelner Emittenten/Vertragspartner
- Wechselkursschwankungen
- Verfehlung der erwarteten Ausschüttungsbandbreite
- Risiken bei der Investition in Zielfonds (zum Beispiel eingeschränkte Handelbarkeit)
- Erhöhte Kursschwankungen und Verluste beziehungsweise Ausfälle bei Anlagen in Schwellenbeziehungsweise Entwicklungsländern
- Erhöhte Kursschwankungen und Ausfälle bei hochverzinslichen Wertpapieren
- Risiken durch Teilnahme an Börsenprogrammen in China (Rechts-/Abwicklungsrisiken)

UniAusschüttung Konservativ -net- A

Globaler Mischfonds mit regelmäßigen Ausschüttungen



Erläuterung zu den Fußnoten

- ¹ Die Risikoklassifizierung basiert auf verbundeinheitlichen Risikoprofilen und weicht vom Risikoindikator der wesentlichen Anlegerinformationen (wAI) ab.
- ² Die Höhe der Partizipation kann sich ab dem Folgejahr kalenderjährlich ändern.
- ³ Es handelt sich hierbei um eine Kostenschätzung, da aufgrund Anpassungen im letzten Geschäftsjahr die Angabe nicht sinnvoll ist.
- ⁴ Es handelt sich um einen Ausweis einschließlich derivativer Finanzinstrumente.
- ⁵ Die durchschnittliche Restlaufzeit auswertbarer Vermögensgegenstände des Rentenvermögens (bei vorzeitigem Kündigungsrecht geschätzt).
- ⁶ Durchschnittliche Zinsbindungsdauer auswertbarer Vermögensgegenstände des Rentenvermögens.
- ⁷ Die durchschnittliche Rendite (brutto) bezieht sich auf das gesamte Rentenvermögen mit Kasse und Rentenderivaten sowie Durchschau auf Anlagen eines Zielfonds soweit technisch möglich. In die Berechnung der Kennzahl gehen alle Finanzinstrumente mit einer auf maximal 20 % gekappten Rendite der Rentenanlagen ein. Mit dieser Vorgehensweise wird vermieden, dass rechnerische Extremwerte von gering gewichteten Anlagen im Sondervermögen maßgebliche Auswirkungen auf die Renditekennzahl haben. Aussagen zur Höhe der Ertragsausschüttung, zu Risiken bzw. der zukünftigen Wertentwicklung können daraus nicht abgeleitet werden.
- ⁸ Durchschnittliches Rating auswertbarer Vermögensgegenstände des Rentenvermögens.

Rechtlicher Hinweis

Diese Produktinformation stellt keine Handlungsempfehlung dar und ersetzt nicht die individuelle Anlageberatung durch eine Bank/einen Vertriebspartner sowie den fachkundigen steuerlichen oder rechtlichen Rat. Ausführliche produktspezifische Informationen, insbesondere zu den Anlagezielen, den Anlagegrundsätzen, dem Risikoprofil des Fonds und den dazugehörigen Erläuterung sowie den Risikohinweisen sind im Verkaufsprospekt dargestellt. Es ist zu beachten, dass sich die Risikoklasse ändern kann.

Die Verkaufsunterlagen zum Fonds (Verkaufsprospekt, Anlagebedingungen, aktuelle Jahres- und Halbjahresberichte und wesentliche Anlegerinformationen) finden Sie in deutscher Sprache auf www.union-investment.de/LU2090750089. Diese können Sie auf Wunsch auch kostenlos in Papierform über die unten angegebene Kontaktmöglichkeit beziehen.

Der zukünftige Anteilwert des Produkts kann gegenüber dem Erwerbszeitpunkt steigen oder fallen. Der UniAusschüttung Konservativ -net- A unterliegt den luxemburgischen Steuergesetzen. Dies kann Auswirkungen darauf haben, wie Sie bezüglich Ihrer Einkünfte aus dem UniAusschüttung Konservativ -net- A besteuert werden.

Die steuerliche Behandlung hängt von den persönlichen Verhältnissen des jeweiligen Kunden ab und kann künftig Änderungen unterworfen sein.

Soweit nicht anderweitig angegeben, ist die Gültigkeit der hier abgebildeten Informationen, Daten und Meinungsäußerungen auf den Zeitpunkt der Erstellung dieser Produktinformation beschränkt.

Union Investment Luxembourg S.A. kann lediglich für eine in diesem Dokument enthaltene Angabe verantwortlich gemacht werden, die irreführend, unrichtig oder nicht mit den Angaben in gesetzlichen Verkaufsunterlagen und sonstigen Informationsmaterialien vereinbar ist.

Union Investment Service Bank AG
Weißfrauenstraße 7
60311 Frankfurt am Main
Telefon 069 58998-6060
Telefax 069 58998-9000
E-Mail service@union-investment.de
www.union-investment.de