

UniEM Osteuropa A

Aktienfonds mit Wertpapieren osteuropäischer Schwellenländer



Risikoklasse¹

geringes Risiko mäßiges Risiko erhöhtes Risiko **hohes Risiko** sehr hohes Risiko

Risikoprofil des typischen Anlegers

geringes Risiko sehr hohes Risiko
geringe Renditechancen höchste Renditechancen



Empfohlener Anlagehorizont



Anlagestrategie

Das Fondsvermögen wird überwiegend in Aktien von Unternehmen aus osteuropäischen Schwellen- und Entwicklungsländern (Emerging Markets) angelegt. Darunter fallen beispielsweise Russland, Polen oder Ungarn. Die Auswahl der Unternehmen erfolgt auf Basis fundamentaler Kriterien wie der Attraktivität des Produktangebots, der Position im Wettbewerb sowie der Qualität des Managements. Die Anlagestrategie orientiert sich an einem Vergleichsmaßstab², wobei versucht wird, dessen Wertentwicklung zu übertreffen. Das Fondsmanagement kann durch aktive Über- und Untergewichtung einzelner Vermögenswerte wesentlich – sowohl positiv als auch negativ – von diesem Vergleichsmaßstab abweichen. Darüber hinaus sind Investitionen in Titel, die nicht Bestandteil des Vergleichsmaßstabs sind, jederzeit möglich.

Fondsdaten

Stammdaten	
WKN	973821
ISIN	LU0054734388
Anteilklasse	des UniEM Osteuropa
Fondstyp	OGAW-Sondervermögen
Fondswährung	EUR
Auflegungsdatum	04.10.1994
Geschäftsjahr	01.10. - 30.09.
Verfügbarkeit	Grundsätzlich bewertungstäglich
Preisfeststellung	Taggleich (Ordererteilung vor 16 Uhr im UnionDepot)
Verwaltungsgesellschaft	Union Investment Luxembourg S.A.

Aktuelle Daten per 26.02.2021

Rücknahmepreis	1.858,97 EUR
Fondsvermögen	95,39 Mio. EUR

Steuer- und Ertragsdaten

Ertragsverwendung	Ausschüttend Mitte November
Ausschüttung	31,36 EUR (Geschäftsjahr 2019/2020)
Teilfreistellung ³	30,00 % (Privatanleger)
Freistellungsempfehlung	22,00 EUR pro Anteil (Schätzwert)

Anlagebeträge

Sparplan	Ab 25,00 EUR pro Rate
----------	-----------------------

Konditionen

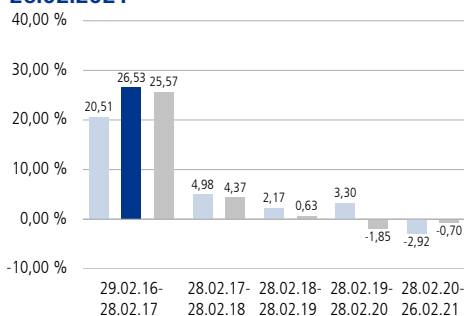
Ausgabeaufschlag ⁴	5,00 % vom Anteilwert. Hiervon erhält Ihre Bank 90,00 - 100,00 % ⁵
-------------------------------	---

Verwaltungsvergütung	Zurzeit 1,55 % p.a., maximal 1,75 % p.a. Hiervon erhält Ihre Bank 25,00 - 35,00 % ⁵
----------------------	--

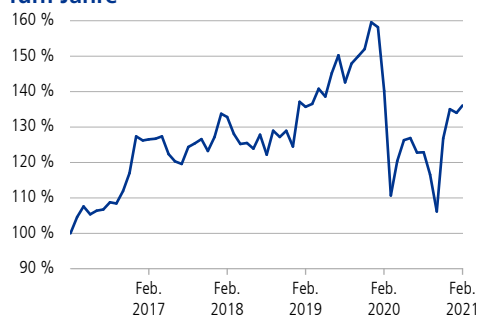
Laufende Kosten ⁶	1,92 % (Geschäftsjahr 2019/2020)
------------------------------	----------------------------------

Erfolgsabhängige Vergütung ⁷	0,47 %
---	--------

Historische Wertentwicklung per 26.02.2021



Indizierte Wertentwicklung der letzten fünf Jahre



■ Wertentwicklung (brutto) ■ Wertentwicklung für den Anleger (netto) ■ Wertentwicklung Vergleichsmaßstab

Zeitraum	Monat	Seit Jahresbeginn	1 Jahr	3 Jahre	5 Jahre	10 Jahre	Seit Auflegung	2020	2019	2018
Pro Jahr (in %)	-	-	-2,92	0,81	6,37	-1,91	5,94	-15,36	28,15	-2,11
Absolut (in %)	1,55	0,78	-2,92	2,46	36,10	-17,56	359,06	-	-	-

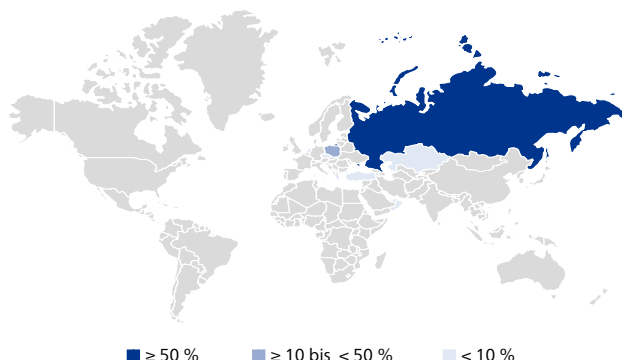
Abbildungszeitraum 29.02.2016 bis 26.02.2021. Die Grafiken basieren auf eigenen Berechnungen gemäß BVI-Methode und veranschaulichen die Wertentwicklung in der Vergangenheit. Zukünftige Ergebnisse können sowohl niedriger als auch höher ausfallen. Die Bruttowertentwicklung berücksichtigt die auf Fondsebene anfallenden Kosten (zum Beispiel Verwaltungsvergütung), ohne die auf Kundenebene anfallenden Kosten (zum Beispiel Ausgabeaufschlag und Depotkosten) einzubeziehen. In der Netto-Wertentwicklung wird darüber hinaus ein Ausgabeaufschlag in Höhe von 5,00 Prozent im ersten Betrachtungszeitraum berücksichtigt. Zusätzlich können Wertentwicklung mindernde Depotkosten anfallen. Pro Jahr: Durchschnittliche jährliche Wertentwicklung nach BVI-Methode. Absolut: Wertentwicklungsberechnung gesamt. Am 01.04.2020 hat sich der Vergleichsmaßstab geändert.

UniEM Osteuropa A

Aktienfonds mit Wertpapieren osteuropäischer Schwellenländer

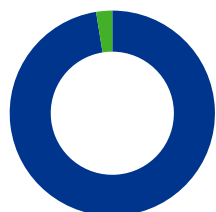
Fondsstruktur nach Ländern

Russland	59,57 %
Polen	14,64 %
Türkei	8,97 %
Niederlande	6,98 %
Tschechische Republik	2,84 %
Slowenien	2,07 %
Griechenland	1,17 %
Kasachstan	1,13 %
Luxemburg	0,07 %
Oman	0,02 %



■ ≥ 50 % ■ ≥ 10 bis < 50 % ■ < 10 %

Fondsstruktur nach Anlageklassen



Aktienorientierte Anlagen	97,47 %
Liquidität	2,53 %

Fondsstruktur nach Währungen⁸

Russische Rubel	Polnische Zloty	Türkische Lira
63,74 %	14,71 %	8,97 %
Euro	Tschechische Kronen	US-Dollar
6,83 %	2,84 %	1,75 %
Kasachstan-Tenge	Omanische Rial	
1,13 %	0,02 %	

Die größten Aktienwerte

LUKOIL PJSC	9,74 %
Sberbank of Russia PJSC	7,67 %
Gazprom PJSC	6,34 %
Mining and Metallurgical Company Norilsk Nickel PJSC	5,95 %
Yandex NV	5,01 %
Tatneft PJSC -VZ-	3,99 %
Powszechna Kasa Oszczednosci [PKO] Bank Polski S.A.	2,66 %
Aktionernaya Kompaniya 'ALROSA' PAO	2,65 %
Polyus PJSC	2,44 %
Powszechny Zaklad Ubezpieczen S.A.	2,38 %

Fondsstruktur nach Branchen

Energie	29,18 %
Finanzwesen	24,13 %
Roh-, Hilfs- u. Betriebsstoffe	16,07 %
Basiskonsumgüter	9,39 %
Telekommunikationsdienste	7,33 %
Nicht-Basiskonsumgüter	4,04 %
Industrie	3,78 %
IT	2,19 %
Gesundheitswesen	1,36 %

Die Chancen im Einzelnen

- Ertragschancen der osteuropäischen Aktienmärkte
- Risikostreuung und professionelles Fondsmanagement sowie Insolvenzschutz durch Sondervermögen
- Chancen auf Wechselkursgewinne
- Teilnahme an den Wachstumschancen von Schwellen- bzw. Entwicklungsländern
- Teilnahme an den Wachstumschancen bestimmter Länder und Regionen

Die Risiken im Einzelnen

- Marktbedingte Kurs- und Ertragschwankungen sowie Bonitätsrisiken einzelner Emittenten/Vertragspartner
- Wechselkursschwankungen
- Erhöhte Kursschwankungen und Verluste beziehungsweise Ausfälle bei Anlagen in Schwellen- bzw. Entwicklungsländern
- Erhöhte Wertschwankungen durch Konzentration auf bestimmte Länder und Regionen
- Erhöhte Wertschwankungen aufgrund der Zusammensetzung des Fonds

UniEM Osteuropa A

Aktienfonds mit Wertpapieren osteuropäischer
Schwellenländer



Erläuterung zu den Fußnoten

- ¹ Die Risikoklassifizierung basiert auf verbundeinheitlichen Risikoprofilen und weicht vom Risikoindikator der wesentlichen Anlegerinformationen (wAI) ab.
- ² 100% MSCI EM EUROPE 10-40
- ³ Die Teilfreistellung dient als Ausgleich für bestimmte Steuern, die bereits auf Fondsebene erhoben wurden. Die steuerpflichtigen Erträge des Fonds, zum Beispiel bei einer Ausschüttung, sind daher in Höhe des genannten Prozentsatzes steuerfrei.
- ⁴ Wenn dieser Fonds in einer Versicherungslösung vermittelt wird, wird kein Ausgabeaufschlag erhoben.
- ⁵ Die Höhe der Partizipation kann sich ab dem Folgejahr kalenderjährlich ändern.
- ⁶ Die „laufenden Kosten“ umfassen alle vom Fonds getragenen Kosten ohne erfolgsabhängige Vergütung und Transaktionskosten.
- ⁷ Dies entspricht bis zu 25% des Wertes, um den die Anteilwertentwicklung die Entwicklung der Bemessungsgrundlage übersteigt.
- ⁸ Es handelt sich um einen Ausweis einschließlich derivativer Finanzinstrumente.

Rechtlicher Hinweis

Diese Produktinformation stellt keine Handlungsempfehlung dar und ersetzt nicht die individuelle Anlageberatung durch eine Bank/einen Vertriebspartner sowie den fachkundigen steuerlichen oder rechtlichen Rat. Ausführliche produktspezifische Informationen, insbesondere zu den Anlagezielen, den Anlagegrundsätzen, dem Risikoprofil des Fonds und den dazugehörigen Erläuterungen sowie den Risikohinweisen sind im Verkaufsprospekt dargestellt. Es ist zu beachten, dass sich die Risikoklasse ändern kann.

Die Verkaufsunterlagen zum Fonds (Verkaufsprospekt, Anlagebedingungen, aktuelle Jahres- und Halbjahresberichte und wesentliche Anlegerinformationen) finden Sie in deutscher Sprache auf www.union-investment.de/LU0054734388. Diese können Sie auf Wunsch auch kostenlos in Papierform über die unten angegebene Kontaktmöglichkeit beziehen.

Der zukünftige Anteilwert des Produkts kann gegenüber dem Erwerbszeitpunkt steigen oder fallen. Der UniEM Osteuropa A unterliegt den luxemburgischen Steuergesetzen. Dies kann Auswirkungen darauf haben, wie Sie bezüglich Ihrer Einkünfte aus dem UniEM Osteuropa A besteuert werden.

Die steuerliche Behandlung hängt von den persönlichen Verhältnissen des jeweiligen Kunden ab und kann künftig Änderungen unterworfen sein.

Soweit nicht anderweitig angegeben, ist die Gültigkeit der hier abgebildeten Informationen, Daten und Meinungsäußerungen auf den Zeitpunkt der Erstellung dieser Produktinformation beschränkt.

Union Investment Luxembourg S.A. kann lediglich für eine in diesem Dokument enthaltene Angabe verantwortlich gemacht werden, die irreführend, unrichtig oder nicht mit den Angaben in gesetzlichen Verkaufsunterlagen und sonstigen Informationsmaterialien vereinbar ist.

Union Investment Service Bank AG
Weißfrauenstraße 7
60311 Frankfurt am Main
Telefon 069 58998-6060
Telefax 069 58998-9000
E-Mail service@union-investment.de
www.union-investment.de