

UniEuroAspirant A'

Europäischer Rentenfonds mit Fokus auf Osteuropa

Risikoklasse:² ■ geringes Risiko ~~■~~ mäßiges Risiko ■ erhöhtes Risiko ■ hohes Risiko ■ sehr hohes Risiko

Risikoprofil des typischen Anlegers

Konservativ ■ **Risikoscheu** ■ Risikobereit ■ Spekulativ ■ Hoch spekulativ

Der UniEuroAspirant A ist in die Risikoklasse grün eingestuft. Damit eignet sich der Fonds für risikoscheue Anleger, die mäßige Risiken akzeptieren.

Empfohlener Anlagehorizont

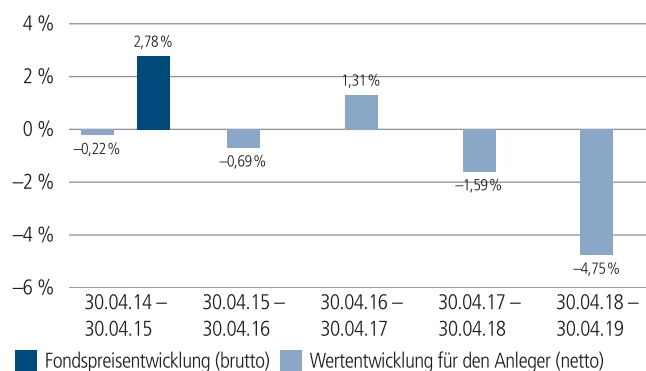


Der Fonds eignet sich für Kunden mit einem Anlagehorizont von 5 Jahren oder länger.

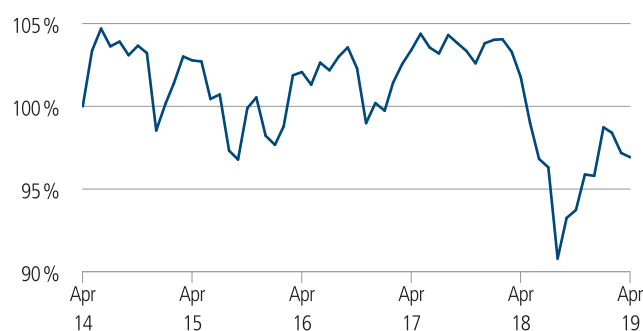
Anlagestrategie

Der UniEuroAspirant A investiert vorzugsweise in festverzinsliche Anleihen von osteuropäischen Ländern, die auf lokale Währungen oder auf Euro lauten. Im Vordergrund stehen dabei beispielsweise Anleihen aus Polen, der Türkei und Russland. Darüber hinaus wird auch in Anleihen etablierter EU-Mitgliedsstaaten wie Deutschland oder Frankreich angelegt. Pfandbriefe und Unternehmensanleihen sowie hochverzinsliche Anleihen (High-Yield-Anleihen) können ebenfalls erworben werden.

Historische Wertentwicklung per 30.04.2019



Indexierte Wertentwicklung der letzten fünf Jahre



Zeitraum	Monat	seit Jahresbeginn	1 Jahr	3 Jahre	5 Jahre	10 Jahre	seit Auflegung	2018	2017	2016
annualisiert	–	–	-4,75 %	-1,71 %	-0,62 %	2,31 %	3,71 %	-7,72 %	3,61 %	2,01 %
absolut	-0,26 %	1,17 %	-4,75 %	-5,04 %	-3,08 %	25,64 %	105,92 %	–	–	–

Abbildungszeitraum 30.04.2014 bis 30.04.2019. Die Grafik basiert auf eigenen Berechnungen gemäß BVI-Methode und veranschaulicht die Wertentwicklung in der Vergangenheit. Zukünftige Ergebnisse können sowohl niedriger als auch höher ausfallen. Die Bruttowertentwicklung berücksichtigt die auf Fondsebene anfallenden Kosten (z. B. Verwaltungsvergütung), ohne die auf Kundenebene anfallenden Kosten (z. B. Ausgabeaufschlag und Depotkosten) einzubeziehen. In der Netto-Wertentwicklung wird darüber hinaus ein Ausgabeaufschlag in Höhe von 3,0 Prozent im ersten Betrachtungszeitraum berücksichtigt. Zusätzlich können Wertentwicklung mindernde Depotkosten anfallen. Annualisiert: Durchschnittliche jährliche Wertentwicklung nach BVI-Methode. Absolut: Wertentwicklungsberechnung gesamt.

Erläuterungen der Fußnoten siehe letzte Seite.

4410-201904-001

UniEuroAspirant A'

Europäischer Rentenfonds mit Fokus auf Osteuropa

Kommentar des Fondsmanagements³

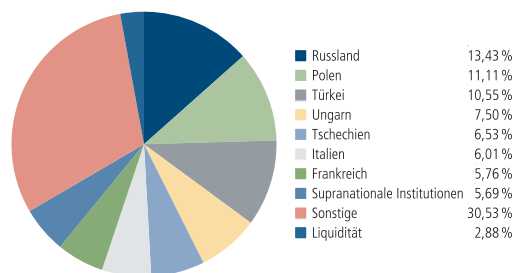
Zeitraum: 01.04.2019 - 30.04.2019

Nachdem im März Rezessionsängste für fallende Renditen an den globalen Märkten gesorgt hatten, war die konjunkturelle Stimmung im April wieder etwas konstruktiver. Insbesondere Frühindikatoren aus China zeigten sich zuletzt stabiler. Mit einem Plus von 6,4 Prozent hat das chinesische Bruttoinlandsprodukt im ersten Quartal dieses Jahres sogar noch etwas stärker als erwartet zugenommen. Darüber hinaus konnten auch die Daten zur Industrieproduktion überzeugen. Die Rendite zehnjähriger Bundesanleihen verbuchte einen leichten Renditeanstieg und kletterte somit über die Nullprozent-Marke. Laufzeitkongruente US-Staatsanleihen hingegen beendeten den Handelsmonat praktisch unverändert. Die osteuropäischen Märkte entwickelten sich ebenfalls seitwärts, mit Ausnahme der Türkei. Neben dem volatilen Ölpreis belasteten innen- und geopolitische Spannungen. Nicht nur zuletzt der Wahlsieg der oppositionellen CHP im Rahmen der Lokalwahlen in Istanbul und Ankara verunsicherte die Investoren. Infolgedessen verzeichneten zehnjährige Schuldverschreibungen einen Renditeanstieg von rund 1,7 Prozentpunkten. Die Türkische Lira wertete um 6,6 Prozent gegenüber dem Euro ab.

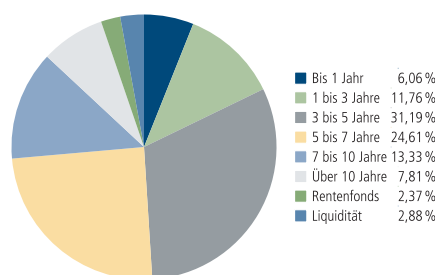
Die Grundausrichtung des Fonds blieb im Wesentlichen unverändert risikofreundlich. Im Zuge dessen beteiligten wir uns an attraktiven Neuemissionen, darunter die weißrussische Entwicklungsbank sowie ein russisches Staatsunternehmen. Zusätzlich stockten wir, in Erwartung einer positiven Inflationsdynamik, Lokalwährungsanleihen aus Russland auf. Im Bereich der entwickelten Märkte erhöhten wir die Duration, indem wir länger laufende Anleihen deutscher Bundesländer kauften. Reduziert wurden dagegen unter anderem Positionen in der Ukraine und einige weitere Hartwährungsanleihen.

Mit Blick nach vorne sehen wir für Schwellenländeranleihen mögliche Risikoszenarien in globalen Renditeanstiegen oder einer weiteren Abkühlung der Weltkonjunktur. Maßgebend ist hierbei unter anderem der Handelsstreit zwischen den USA und China. Insofern wird der Marktfokus auch in den nächsten Wochen auf Konjunkturdaten aus den USA, der Eurozone und Asien liegen.

Fondsstruktur nach Ländern



Fondsstruktur nach durchschnittlicher Zinsbindung



Größte Rentenwerte

2.50 % Polen v. 17(2023)	3,52 %
2.50 % Polen v. 16(2027)	3,21 %
2.50 % Polen v. 15(2026)	3,15 %
7.40 % Russland v. 17(2022)	2,74 %
0.45 % Tschechien (2023)	2,50 %
0.01 % Ungarn v. 13(2019)	2,40 %
1.75 % Frankreich v. 12 (2023)	2,38 %
3.50 % Rumänien v. 14 (2022)	2,13 %
7.70 % Russland v. 17(2033)	1,98 %
7.05 % Russland v. 13(2028)	1,95 %

Kennzahlen bezogen auf das Fondsvermögen

Fondsstruktur	
Staatsanleihen	85,58 %
Bankschuldverschreibungen	7,71 %
Unternehmensanleihen	1,46 %
Rentenfonds	2,37 %
Liquidität ⁴	2,88 %
Ø Restlaufzeit ⁵	6 Jahre / 2 Monate
Ø Zinsbindungsdauer ⁶	4 Jahre / 10 Monate
Ø Rendite ⁷	4,42 %
Ø Rating ⁸	BBB+

Aufgrund von Rundungen kann sich bei der Addition von Einzelpositionen ein von 100% abweichender Prozentwert ergeben. Stand: 30.04.2019

Erläuterungen der Fußnoten siehe letzte Seite.

4410-201904-001

UniEuroAspirant A'

Europäischer Rentenfonds mit Fokus auf Osteuropa

Fondsinformationen

WKN	989805
ISIN	LU0097169550
Art des Investmentvermögens	OGAW-Sondervermögen
Fondswährung	EUR
Auflegungsdatum	01.07.1999
Geschäftsjahr	01.10. – 30.09.
Rücknahmepreis per 30.04.2019	38,90 EUR
Fondsvermögen per 30.04.2019	444 Mio. EUR
Ertragsverwendung	i. d. R. ausschüttend Mitte November
Ausschüttung	1,13 EUR (für das Geschäftsjahr 2017/2018)
Freistellungsempfehlung ⁹	ca. EUR 1,50 pro Anteil
Verfügbarkeit	grundsätzlich bewertungstäglich
Verwaltungsgesellschaft	Union Investment Luxembourg S.A.

Konditionen

Ausgabeaufschlag ¹⁰	3,00 % vom Anteilwert Hiervon erhält Ihre Bank 90,00 – 100,00 %. ¹¹
Verwaltungsvergütung	zzt. 0,90 % p. a., maximal 1,00 % p.a. Hiervon erhält Ihre Bank 25,00 – 35,00 %. ¹¹
Laufende Kosten ¹²	1,10 %
Erfolgsabhängige Vergütung ¹³	0,00 %
Sparplan	Ab 25,- Euro pro Rate möglich

Der richtige Fonds für Sie?!

Der Fonds eignet sich, wenn Sie ...

- ihrem Depot Anleihen osteuropäischer Staaten beimischen möchten.
- für tendenziell höhere Ertragschancen auch mäßige Risiken in Kauf nehmen.

Die Chancen im Einzelnen:

- Teilnahme an den Kurschancen (ost-)europäischer Staats- und Unternehmensanleihen
- Tendenziell höhere Nominalzinsen als bei einer Anlage in Euro-Staatsanleihen mit bester Bonität
- Chance auf Wechselkursgewinne durch Aufwertung der (ost-)europäischen Währungen
- Risikostreuung durch die Anlage in Anleihen verschiedener (ost-)europäischer Staaten und Unternehmen
- Professionelle Auswahl von Anleihen durch erfahrene Kapitalmarktexperten

Der Fonds eignet sich nicht, wenn Sie ...

- einen sicheren Ertrag anstreben.
- keine mäßigen Wertschwankungen akzeptieren möchten.
- weltweit investieren möchten.

Die Risiken im Einzelnen:

- Risiko marktbedingter Kursschwankungen sowie Ertragsrisiko
- Risiko des Anteilwertrückgangs wegen Zahlungsverzug/ -unfähigkeit einzelner Aussteller bzw. Vertragspartner
- Wechselkursrisiko
- Erhöhte Kursschwankungen durch Konzentration des Risikos auf spezifische Länder und Regionen (politische und wirtschaftliche Einflüsse) möglich
- Erhöhte Kursschwankungen und Ausfallrisiken bei Anlagen mit hoher Verzinsung, erhöhten Bonitätsrisiken sowie aus Schwellen- bzw. Entwicklungsländern möglich.

Erläuterungen der Fußnoten siehe letzte Seite.

4410-201904-001

UniEuroAspirant A'

Europäischer Rentenfonds mit Fokus auf Osteuropa

- ¹ UniEuroAspirant A ist eine Anteilklasse des Sondervermögens UniEuroAspirant.
- ² Die Risikoklassifizierung von Union Investment basiert auf verbundeinheitlichen Risikoprofilen. So lassen sich Union Investment-Fonds in ihrer Risikoklasse direkt mit anderen Wertpapieren der genossenschaftlichen FinanzGruppe vergleichen. Für Zwecke dieser Information wird die Risikoklasse einer Farbe zugewiesen. Die Risikofarbe rot wird bei Fonds vergeben, die ein sehr hohes Risiko bis hin zum möglichen vollständigen Kapitalverzehr aufweisen. Ausführliche Informationen zur Risikoklasse entnehmen Sie bitte dem Verkaufsprospekt. Unabhängig von dieser Risikoklassifizierung wird in den wesentlichen Anlegerinformationen (wAI) ein gesetzlich vorgeschriebener Risikoindikator ausgewiesen und beschrieben. Beide Systeme sind nicht identisch und können somit nicht direkt miteinander verglichen werden.
- ³ Die Quelle der genannten Finanzmarktdaten ist, sofern nicht anders ausgewiesen, Datastream oder Bloomberg.
- ⁴ Liquiditätsausweis unter Einrechnung von Termingeldern, Margin-Positionen und allgemeinen Forderungen und Verbindlichkeiten.
- ⁵ Die durchschnittliche Restlaufzeit bezieht sich auf das gesamte Rentenvermögen mit Kasse und Rentenderivaten sowie Durchschau auf Anlagen eines Zielfonds soweit technisch möglich. Bei Instrumenten mit vorzeitigem Kündigungsrecht wird die geschätzte wirtschaftliche Restlaufzeit ausgewiesen.
- ⁶ Die durchschnittliche Zinsbindungsdauer bezieht sich auf das gesamte Rentenvermögen mit Kasse und Rentenderivaten sowie Durchschau auf Anlagen eines Zielfonds soweit technisch möglich.
- ⁷ Die durchschnittliche Rendite (brutto) bezieht sich auf das gesamte Rentenvermögen mit Kasse und Rentenderivaten sowie Durchschau auf Anlagen eines Zielfonds soweit technisch möglich. In die Berechnung der Kennzahl gehen alle Finanzinstrumente mit einer auf maximal 20 Prozent gekappten Rendite der Rentenanlagen ein. Mit dieser Vorgehensweise wird vermieden, dass rechnerische Extremwerte von gering gewichteten Anlagen im Sondervermögen maßgebliche Auswirkungen auf die Renditekennzahl haben. Aussagen zur Höhe der Ertragsausschüttung, zu Risiken bzw. der zukünftigen Wertentwicklung können daraus nicht abgeleitet werden.
- ⁸ Das durchschnittliche Rating bezieht sich auf das Rentenvermögen inklusive Kasse. Eigene Berechnung (aufgrund eines Durchschnittsratings aus den vorliegenden Ratings), inkl. der Durchschau auf Anlagen eines Zielfonds soweit technisch möglich und Berücksichtigung von Kreditderivate (CDS).
- ⁹ Der tatsächlich erforderliche Freistellungsbetrag kann niedriger oder höher als der angegebene Schätzwert sein, welcher sich auf den nächsten Ausschüttungstermin bzw. bei thesaurierenden Fonds auf die nächste fällige Vorabpauschale bezieht.
- ¹⁰ Wenn dieser Fonds in einer Versicherungslösung vermittelt wird, wird kein Ausgabeaufschlag erhoben.
- ¹¹ Die Höhe der Partizipation ist abhängig vom Vertriebsstatus Ihrer Bank bei der Verwaltungsgesellschaft. Dieser kann sich in Abhängigkeit vom Vertriebsfolg der Bank bei der Vermittlung von Fondsanteilen der Union Investment Gruppe während der Haltedauer ab dem Folgejahr kalenderjährlich innerhalb der genannten Bandbreiten ändern.
- ¹² Die hier ausgewiesenen "laufenden Kosten" fielen im letzten Geschäftsjahr 01.10.2017 - 30.09.2018 an und umfassen vom Fonds getragene Kosten - ausgenommen einer eventuellen erfolgsabhängigen Vergütung und Transaktionskosten. Sie können von Jahr zu Jahr schwanken.
- ¹³ Die erfolgsabhängige Vergütung beträgt bis zu 25 Prozent des Betrages, um den die Anteilwertentwicklung die Entwicklung der Bemessungsgrundlage übersteigt. Sofern für das abgelaufene Geschäftsjahr eine solche erfolgsabhängige Vergütung angefallen ist, wird diese auch im entsprechenden Jahresbericht ausgewiesen, dabei können Geschäftsjahr und Vergleichsperiode voneinander abweichen.

Rechtlicher Hinweis

Diese Produktinformation stellt keine Handlungsempfehlung dar und ersetzt nicht die individuelle Anlageberatung durch eine Bank/einen Vertriebspartner sowie den fachkundigen steuerlichen oder rechtlichen Rat.

Ausführliche produktspezifische Informationen, insbesondere zu den Anlagezielen, den Anlagegrundsätzen/der Anlagestrategie, dem Risikoprofil des Fonds und den Risikohinweisen sind im Verkaufsprospekt dargestellt.

Die Verkaufsunterlagen zum Fonds (Verkaufsprospekt, Anlagebedingungen, aktuelle Jahres- und Halbjahresberichte und wesentliche Anlegerinformationen) finden Sie in deutscher Sprache auf www.union-investment.de/LU0097169550.

Diese und Informationen zur Wohlverhaltensrichtlinie des BVI können Sie auf Wunsch auch kostenlos in Papierform über die unten angegebene Kontaktmöglichkeit beziehen.

Der zukünftige Anteilwert des Produkts kann gegenüber dem Erwerbszeitpunkt steigen oder fallen.

Der UniEuroAspirant A unterliegt den luxemburgischen Steuergesetzen. Dies kann Auswirkungen darauf haben, wie Sie bzgl. Ihrer Einkünfte aus dem UniEuroAspirant A besteuert werden.

Seit 01.01.2018 sind nach § 16 Investmentsteuergesetz (InvStG) Investmenterträge grundsätzlich voll steuerpflichtig. Etwaige Teilfreistellungen gemäß § 20 InvStG sind zu berücksichtigen. Weiterhin ist die Besteuerung der Erträge von den persönlichen Verhältnissen des jeweiligen Kunden abhängig.

Die Gültigkeit der hier abgebildeten Informationen, Daten und Meinungsäußerungen ist auf den Zeitpunkt der Erstellung dieser Produktinformation beschränkt. Aktuelle Entwicklungen der Märkte, gesetzlicher Bestimmungen oder anderer wesentlicher Umstände können dazu führen, dass die hier dargestellten Informationen, Daten und Meinungsäußerungen gegebenenfalls auch kurzfristig ganz oder teilweise überholt sind.

Die Union Investment Luxembourg S.A. kann lediglich für eine in diesem Dokument enthaltene Angabe verantwortlich gemacht werden, die irreführend, unrichtig oder nicht mit den Angaben in gesetzlichen Verkaufsunterlagen und sonstigen Informationsmaterialien vereinbar ist.

Kontaktmöglichkeit: Union Investment Service Bank AG, Weißfrauenstraße 7, 60311 Frankfurt am Main, Telefon 069 58998-6060, Telefax 069 58998-9000, service@union-investment.de, www.union-investment.de.