

UniEuroRenta 5J

Rentenfonds

Risikoklasse:¹ ■ geringes Risiko ✗ mäßiges Risiko ■ erhöhtes Risiko ■ hohes Risiko ■ sehr hohes Risiko

Risikoprofil des typischen Anlegers

Konservativ Risikoscheu Risikobereit Spekulativ Hoch spekulativ

Der UniEuroRenta 5J ist in die Risikoklasse grün eingestuft. Damit eignet sich der Fonds für risikoscheue Anleger, die mäßige Risiken akzeptieren.

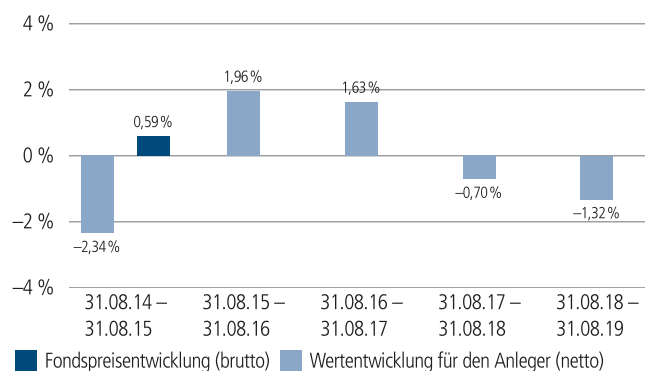
Empfohlener Anlagehorizont

Der Fonds ist unter Umständen für Anleger nicht geeignet, die ihr Geld vorzeitig vor dem 31. Dezember 2019 aus dem Fonds wieder abziehen möchten.

Anlagestrategie

Das Anlagevermögen des Fonds wird in eine Mischung aus Rentenpapieren sowie strukturierten Finanzinstrumenten investiert. Er ermöglicht Anlegern damit, an der Entwicklung der Euro-Rentemärkte teilzuhaben. Die aktuelle Anlageperiode des UniEuroRenta 5J endet am 31. Dezember 2019. Die Anlagen lauten auf Euro oder werden nahezu vollständig währungsgesichert. Maximal 49 Prozent des Fonds können in Anlagen mit höherer Verzinsung und höheren Risiken angelegt werden. Die Investition in diese Anlagen kann auch über derivative Instrumente umgesetzt werden. Die Anlagen sind mit ihrer Restlaufzeit tendenziell auf das Ende der Anlageperioden ausgerichtet.

Historische Wertentwicklung per 31.08.2019



Indexierte Wertentwicklung der letzten fünf Jahre



| Zeitraum | Monat | seit Jahresbeginn | 1 Jahr | 3 Jahre | 5 Jahre | 10 Jahre | seit Auflegung | 2018 | 2017 | 2016 |
|--------------|---------|-------------------|---------|---------|---------|----------|----------------|---------|--------|--------|
| annualisiert | – | – | -1,32 % | -0,14 % | 0,42 % | 1,11 % | 1,89 % | -1,09 % | 1,32 % | 2,10 % |
| absolut | -0,10 % | -0,97 % | -1,32 % | -0,41 % | 2,14 % | 11,70 % | 32,77 % | – | – | – |

Abbildungszeitraum 31.08.2014 bis 31.08.2019. Die Grafik basiert auf eigenen Berechnungen gemäß BVI-Methode und veranschaulicht die Wertentwicklung in der Vergangenheit. Zukünftige Ergebnisse können sowohl niedriger als auch höher ausfallen. Die Bruttowertentwicklung berücksichtigt die auf Fondsebene anfallenden Kosten (z. B. Verwaltungsvergütung), ohne die auf Kundenebene anfallenden Kosten (z. B. Ausgabeaufschlag und Depotkosten) einzubeziehen. In der Netto-Wertentwicklung wird darüber hinaus ein Ausgabeaufschlag in Höhe von 3,0 Prozent im ersten Betrachtungszeitraum berücksichtigt. Zusätzlich können Wertentwicklung mindernde Depotkosten anfallen. Annualisiert: Durchschnittliche jährliche Wertentwicklung nach BVI-Methode. Absolut: Wertentwicklungsberechnung gesamt. UniEuroRenta 2009 wurde zum 01.01.2010 unter dem Namen UniEuroRenta 5J verlängert. Am 01.01.2015 hat sich die Anlagepolitik wesentlich geändert.

Erläuterungen der Fußnoten siehe letzte Seite.

4388-201908-001

UniEuroRenta 5J

Rentenfonds

Kommentar des Fondsmanagements²

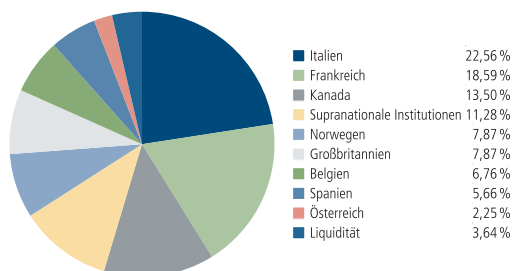
Zeitraum: 01.08.2019 - 31.08.2019

Renditen vielfach auf Rekordtiefständen

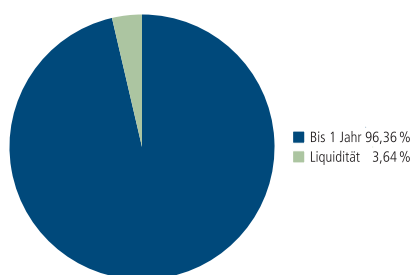
Europäische Staatsanleihen setzten ihre freundliche Entwicklung fort und waren auch im August stark nachgefragt. Anhaltende Konjunktursorgen, ein sich abermals zuspitzender Handelskrieg zwischen China und den USA und ein drohender ungeordneter Austritt des Vereinigten Königreiches aus der Europäischen Union waren nur einige Hiobsbotschaften, die für eine unverändert große Verunsicherung der Anleger sorgten. Die Renditen von Papieren der Euro-Kernstaaten erzielten in diesem Umfeld Rekordtiefstände. Dabei sind negative Renditen längst keine Seltenheit mehr. Erstmals in der Geschichte der Bundesrepublik wurde eine dreißigjährige Anleihe emittiert, die über einen Nullkupon verfügte und mit einer negativen Rendite an den Markt kam. Zehnjährige Bundesanleihen rentierten Ende August bei -0,7 Prozent und damit noch einmal deutlich tiefer als noch Ende Juli.

Auch Anleihen der europäischen Peripherieländer verbuchten kräftige Kursgewinne. Wie groß der Anlagenotstand derzeit ist, wurde bei italienischen Anleihen deutlich. Selbst eine zwischenzeitliche Regierungskrise wirkte sich nicht negativ aus. Innenminister Salvini kündigte die Koalition seiner Lega-Partei mit der 5-Sterne-Bewegung in der Hoffnung auf, als Gewinner aus einer möglichen Neuwahl hervorzugehen. Die Budgetverhandlungen mit Brüssel würde dies erheblich erschweren. Nun sieht es aber nach einer Einigung zwischen der 5-Sterne-Bewegung mit der Partito Democratico (PD) des ehemaligen Ministerpräsidenten Renzi unter Führung des bisherigen Ministerpräsidenten Conte aus. Auch wenn die Halbwertszeit dieser Koalition kurz sein dürfte, waren die Marktteilnehmer erleichtert. Die Rendite zehnjähriger italienischer Staatsanleihen sank unter die Marke von einem Prozent. Als stützend erwies sich auch die Erwartung eines neuerlichen Ankaufprogramms der EZB. Die Geldpolitik der großen Notenbanken wird daher auch in den kommenden Wochen der marktbestimmende Faktor für die Entwicklung an den Rentenmärkten bleiben. Auf Indexebene (iBoxx € Sovereigns) legte der Gesamtmarkt um 2,5 Prozent zu. Seit Jahresbeginn summiert sich der Zuwachs inzwischen auf beachtliche 10,4 Prozent.

Fondsstruktur nach Ländern



Fondsstruktur nach durchschnittlicher Zinsbindung



Größte Rentenwerte

| | |
|-------------------------------------|---------|
| 1.05 % Italien v. 14 (2019) | 22,56 % |
| 0.50 % Frankreich v. 13 (2019) | 12,96 % |
| 1.375 % EIB v. 13 (2019) | 11,28 % |
| 0.375 % DNB Boligkredit 14 (2019) | 7,87 % |
| 0.375 % Santander UK v. 14 (2019) | 7,87 % |
| 3.00 % Belgien v. 12 (2019) | 6,76 % |
| 0.375 % FCDQ v. 14(2019) | 6,75 % |
| 0.375 % CIBC v. 14 (2019) | 6,75 % |
| 4.30 % Spanien v. 09 (2019) | 5,66 % |
| 1.375 % Dexia Credit Local 14(2019) | 5,63 % |

Kennzahlen bezogen auf das Fondsvermögen

| | |
|--|----------|
| Fondsstruktur | |
| Staatsanleihen | 59,23 % |
| Pfandbriefe | 31,50 % |
| Bankschuldverschreibungen-Staatsgarantie | 5,63 % |
| Liquidität ³ | 3,64 % |
| Ø Restlaufzeit ⁴ | 2 Monate |
| Ø Zinsbindungsdauer ⁵ | 2 Monate |
| Ø Rendite ⁶ | 1,97 % |
| Ø Rating ⁷ | BB+ |

Aufgrund von Rundungen kann sich bei der Addition von Einzelpositionen ein von 100% abweichender Prozentwert ergeben. Stand: 31.08.2019

Erläuterungen der Fußnoten siehe letzte Seite.

4388-201908-001

UniEuroRenta 5J

Rentenfonds

Fondsinformationen

| | |
|--------------------------------------|--|
| WKN | A0B56N |
| ISIN | LU0194854047 |
| Art des Investmentvermögens | OGAW-Sondervermögen |
| Fondswährung | EUR |
| Auflegungsdatum | 01.07.2004 |
| Geschäftsjahr | 01.01. – 31.12. |
| Rücknahmepreis per 31.08.2019 | 50,71 EUR ⁸ |
| Fondsvermögen per 31.08.2019 | 89 Mio. EUR |
| Ertragsverwendung | i. d. R. ausschüttend Ende Januar |
| Ausschüttung | 0,20 EUR (für das Geschäftsjahr 2017/2018) |
| Freistellungsempfehlung ⁹ | ca. EUR 0,20 pro Anteil |
| Verfügbarkeit | grundsätzlich bewertungstäglich |
| Verwaltungsgesellschaft | Union Investment Luxembourg S.A. |

Konditionen

| | |
|--------------------------------|---|
| Ausgabeaufschlag ¹⁰ | 3,00 % vom Anteilwert Hiervon erhält Ihre Bank 90,00 – 100,00 %. ¹¹ |
| Rücknahmeaufschlag | 1,00 % vom Anteilwert (außer im ersten Monat jeder neuen Anlageperiode) |
| Verwaltungsvergütung | zzt. 0,50 % p. a., maximal 0,80 % p.a. Hiervon erhält Ihre Bank 25,00 – 35,00 %. ¹¹ |
| Laufende Kosten ¹² | 0,67 % |
| Sparplan | Ab 25,- Euro pro Rate möglich |

Der richtige Fonds für Sie?!

Der Fonds eignet sich, wenn Sie ...

- ... mäßige Risiken akzeptieren.
- ... von der Entwicklung des Euro-Rentenmarktes profitieren möchten.

Die Chancen im Einzelnen:

- Attraktive Ertragschancen des Euro-Rentenmarktes.
- Weitgehende Unabhängigkeit von Zinsänderungsrisiken bezogen auf das Ende der Anlageperiode.
- Professionelles Fondsmanagement.

Der Fonds eignet sich nicht, wenn Sie ...

- ... keine mäßigen Risiken akzeptieren.
- ... einen sicheren Ertrag anstreben.

Die Risiken im Einzelnen:

- Risiko marktbedingter Kursschwankungen sowie Ertragsrisiko.
- Risiko des Anteilwertrückganges wegen Zahlungsverzug/ -unfähigkeit einzelner Aussteller bzw. Vertragspartner.
- Erhöhte Kursschwankungen und Ausfallrisiken bei hochverzinslichen Anlagen und Anlagen mit erhöhten Bonitätsrisiken möglich.
- Änderung (steuer-)rechtlicher Rahmenbedingungen.
- Abhängigkeit der steuerlichen Behandlung von den persönlichen Verhältnissen des jeweiligen Kunden.

Erläuterungen der Fußnoten siehe letzte Seite.

4388-201908-001

UniEuroRenta 5J

Rentenfonds

- ¹ Die Risikoklassifizierung von Union Investment basiert auf verbundeneinheitlichen Risikoprofilen. So lassen sich Union Investment-Fonds in ihrer Risikoklasse direkt mit anderen Wertpapieren der genossenschaftlichen FinanzGruppe vergleichen. Für Zwecke dieser Information wird die Risikoklasse einer Farbe zugewiesen. Die Risikofarbe rot wird bei Fonds vergeben, die ein sehr hohes Risiko bis hin zum möglichen vollständigen Kapitalverzehr aufweisen. Ausführliche Informationen zur Risikoklasse entnehmen Sie bitte dem Verkaufsprospekt. Unabhängig von dieser Risikoklassifizierung wird in den wesentlichen Anlegerinformationen (wAI) ein gesetzlich vorgeschriebener Risikoindikator ausgewiesen und beschrieben. Beide Systeme sind nicht identisch und können somit nicht direkt miteinander verglichen werden.
- ² Die Quelle der genannten Finanzmarktdaten ist, sofern nicht anders ausgewiesen, Datastream oder Bloomberg.
- ³ Liquiditätsausweis unter Einrechnung von Termingeldern, Margin-Positionen und allgemeinen Forderungen und Verbindlichkeiten.
- ⁴ Die durchschnittliche Restlaufzeit bezieht sich auf das gesamte Rentenvermögen mit Kasse und Rentenderivaten sowie Durchschau auf Anlagen eines Zielfonds soweit technisch möglich. Bei Instrumenten mit vorzeitigem Kündigungsrecht wird die geschätzte wirtschaftliche Restlaufzeit ausgewiesen.
- ⁵ Die durchschnittliche Zinsbindungsdauer bezieht sich auf das gesamte Rentenvermögen mit Kasse und Rentenderivaten sowie Durchschau auf Anlagen eines Zielfonds soweit technisch möglich.
- ⁶ Die durchschnittliche Rendite (brutto) bezieht sich auf das gesamte Rentenvermögen mit Kasse und Rentenderivaten sowie Durchschau auf Anlagen eines Zielfonds soweit technisch möglich. In die Berechnung der Kennzahl gehen alle Finanzinstrumente mit einer auf maximal 20 Prozent gekappten Rendite der Rentenanlagen ein. Mit dieser Vorgehensweise wird vermieden, dass rechnerische Extremwerte von gering gewichteten Anlagen im Sondervermögen maßgebliche Auswirkungen auf die Renditekennzahl haben. Aussagen zur Höhe der Ertragsausschüttung, zu Risiken bzw. der zukünftigen Wertentwicklung können daraus nicht abgeleitet werden.
- ⁷ Das durchschnittliche Rating bezieht sich auf das Rentenvermögen inklusive Kasse. Eigene Berechnung (aufgrund eines Durchschnittsratings aus den vorliegenden Ratings), inkl. der Durchschau auf Anlagen eines Zielfonds soweit technisch möglich und Berücksichtigung von Kreditderivate (CDS).
- ⁸ Im Rücknahmepreis des Fonds ist der Rücknahmeabschlag bereits berücksichtigt.
- ⁹ Der tatsächlich erforderliche Freistellungsbetrag kann niedriger oder höher als der angegebene Schätzwert sein, welcher sich auf den nächsten Ausschüttungstermin bzw. bei thesaurierenden Fonds auf die nächste fällige Vorabpauschale bezieht.
- ¹⁰ Wenn dieser Fonds in einer Versicherungslösung vermittelt wird, wird kein Ausgabeaufschlag erhoben.
- ¹¹ Die Höhe der Partizipation ist abhängig vom Vertriebsstatus Ihrer Bank bei der Verwaltungsgesellschaft. Dieser kann sich in Abhängigkeit vom Vertriebsfolg der Bank bei der Vermittlung von Fondsanteilen der Union Investment Gruppe während der Haltedauer ab dem Folgejahr kalenderjährlich innerhalb der genannten Bandbreiten ändern.
- ¹² Die hier ausgewiesenen "laufenden Kosten" fielen im letzten Geschäftsjahr 01.01.2018 - 31.12.2018 an und umfassen vom Fonds getragene Kosten - ausgenommen einer eventuellen erfolgsabhängigen Vergütung und Transaktionskosten. Sie können von Jahr zu Jahr schwanken.

Rechtlicher Hinweis

Diese Produktinformation stellt keine Handlungsempfehlung dar und ersetzt nicht die individuelle Anlageberatung durch eine Bank/einen Vertriebspartner sowie den fachkundigen steuerlichen oder rechtlichen Rat.

Ausführliche produktspezifische Informationen, insbesondere zu den Anlagezielen, den Anlagegrundsätzen/der Anlagestrategie, dem Risikoprofil des Fonds und den Risikohinweisen sind im Verkaufsprospekt dargestellt.

Die Verkaufsunterlagen zum Fonds (Verkaufsprospekt, Anlagebedingungen, aktuelle Jahres- und Halbjahresberichte und wesentliche Anlegerinformationen) finden Sie in deutscher Sprache auf www.union-investment.de/LU0194854047.

Diese und Informationen zur Wohlverhaltensrichtlinie des BVI können Sie auf Wunsch auch kostenlos in Papierform über die unten angegebene Kontaktmöglichkeit beziehen.

Der zukünftige Anteilwert des Produkts kann gegenüber dem Erwerbszeitpunkt steigen oder fallen.

Der UniEuroRenta 5J unterliegt den luxemburgischen Steuergesetzen. Dies kann Auswirkungen darauf haben, wie Sie bzgl. Ihrer Einkünfte aus dem UniEuroRenta 5J besteuert werden.

Seit 01.01.2018 sind nach § 16 Investmentsteuergesetz (InvStG) Investmenterträge grundsätzlich voll steuerpflichtig. Etwaige Teilfreistellungen gemäß § 20 InvStG sind zu berücksichtigen. Weiterhin ist die Besteuerung der Erträge von den persönlichen Verhältnissen des jeweiligen Kunden abhängig.

Die Gültigkeit der hier abgebildeten Informationen, Daten und Meinungsäußerungen ist auf den Zeitpunkt der Erstellung dieser Produktinformation beschränkt. Aktuelle Entwicklungen der Märkte, gesetzlicher Bestimmungen oder anderer wesentlicher Umstände können dazu führen, dass die hier dargestellten Informationen, Daten und Meinungsäußerungen gegebenenfalls auch kurzfristig ganz oder teilweise überholt sind.

Die Union Investment Luxembourg S.A. kann lediglich für eine in diesem Dokument enthaltene Angabe verantwortlich gemacht werden, die irreführend, unrichtig oder nicht mit den Angaben in gesetzlichen Verkaufsunterlagen und sonstigen Informationsmaterialien vereinbart ist.

Kontaktmöglichkeit: Union Investment Service Bank AG, Weißfrauenstraße 7, 60311 Frankfurt am Main, Telefon 069 58998-6060, Telefax 069 58998-9000, service@union-investment.de, www.union-investment.de.