

UniEuroRenta

Mittelfristig orientierter Euro Rentenfonds

Risikoklasse:¹ ■ geringes Risiko ✗ mäßiges Risiko ■ erhöhtes Risiko ■ hohes Risiko ■ sehr hohes Risiko

Risikoprofil des typischen Anlegers

Konservativ Risikoscheu Risikobereit Spekulativ Hoch spekulativ

Der UniEuroRenta ist in die Risikoklasse grün eingestuft. Damit eignet sich der Fonds für risikoscheue Anleger, die mäßige Risiken akzeptieren.

Empfohlener Anlagehorizont

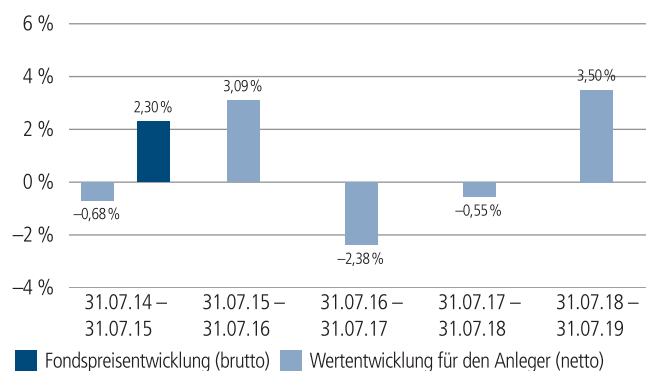


Der Fonds eignet sich für Kunden mit einem Anlagehorizont von 4 Jahren oder länger.

Anlagestrategie

Das Fondsvermögen des UniEuroRenta umfasst verzinsliche Wertpapiere weltweiter Emittenten, die in Euro notieren. Zum Anlage-spektrum gehören beispielsweise Staatsanleihen, Pfandbriefe und auch interessant erscheinende Unternehmensanleihen.²

Historische Wertentwicklung per 31.07.2019



Indexierte Wertentwicklung der letzten fünf Jahre



Zeitraum	Monat	seit Jahresbeginn	1 Jahr	3 Jahre	5 Jahre	10 Jahre	seit Auflegung	2018	2017	2016
annualisiert	–	–	3,50 %	0,16 %	1,17 %	2,37 %	4,99 %	-1,03 %	-0,54 %	1,30 %
absolut	0,76 %	3,87 %	3,50 %	0,48 %	5,97 %	26,37 %	455,09 %	–	–	–

Abbildungszeitraum 31.07.2014 bis 31.07.2019. Die Grafik basiert auf eigenen Berechnungen gemäß BVI-Methode und veranschaulicht die Wertentwicklung in der Vergangenheit. Zukünftige Ergebnisse können sowohl niedriger als auch höher ausfallen. Die Bruttowertentwicklung berücksichtigt die auf Fondsebene anfallenden Kosten (z. B. Verwaltungsvergütung), ohne die auf Kundenebene anfallenden Kosten (z. B. Ausgabeaufschlag und Depotkosten) einzubeziehen. In der Netto-Wertentwicklung wird darüber hinaus ein Ausgabeaufschlag in Höhe von 3,0 Prozent im ersten Betrachtungszeitraum berücksichtigt. Zusätzlich können Wertentwicklung mindernde Depotkosten anfallen. Annualisiert: Durchschnittliche jährliche Wertentwicklung nach BVI-Methode. Absolut: Wertentwicklungsberechnung gesamt.

Erläuterungen der Fußnoten siehe letzte Seite.

4513-201907-001

UniEuroRenta

Mittelfristig orientierter Euro Rentenfonds

Kommentar des Fondsmanagements³

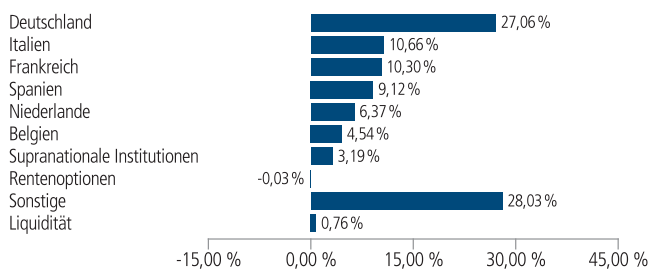
Zeitraum: 01.04.2019 - 30.06.2019

Europäische Staatsanleihen entwickelten sich in den vergangenen drei Monaten ausgesprochen freundlich. Für Rückenwind sorgten mehrheitlich schwache Konjunkturdaten und ein geringer Inflationsdruck. Als größte Stütze erwies sich aber die Geldpolitik der großen Notenbanken. Nachdem sich sowohl die US-Notenbank Fed als auch die Europäische Zentralbank (EZB) zunächst gegen Zinserhöhungen aussprachen, stellten die Währungshüter zum Ende des Berichtszeitraums sogar Zinssenkungen in Aussicht. Zwischenzeitlich spitzte sich der Handelsstreit zwischen China und den USA überraschend zu und sorgte für Verunsicherung. Kernanleihen aus dem Euroraum verbuchten daher auf Indexebeane Kursgewinne in Höhe von 2,7 Prozent.

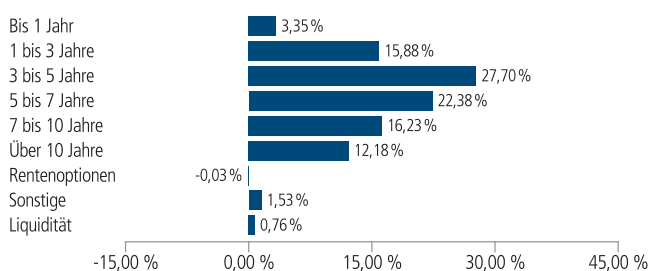
Doch auch Peripherieanleihen waren gefragt. Auf der Suche nach Rendite griffen viele Anleger insbesondere bei Papieren aus Griechenland zu. Gute Nachrichten kamen auch aus Portugal. Dort verbesserte sich der Ratingausblick von stabil auf positiv. Volatil, in Summe aber ebenfalls freundlich, tendierten Papiere aus Italien. Zwischenzeitlich kam es im Umfeld der Europawahlen aufgrund allerhand kostspieliger Wahlversprechen zu Verwerfungen. Die Suche der Anleger nach Rendite und die Aussicht darauf, dass die EZB womöglich sogar das Ankaufprogramm wiederbeleben könnte, ließen letztlich alle Peripherieanleihen auf Indexebeane um 4,5 Prozent steigen. In Summe bedeutet dies, gemessen am iBoxx € Sovereigns Index, ein Plus von 3,4 Prozent.

Das Fondsmanagement trug dem freundlichen Marktumfeld Rechnung und richtete den Fonds im Berichtszeitraum etwas offensiver aus. Zu unseren Favoriten gehörten Unternehmensanleihen. Pfandbriefe und Papiere von staatsnahen Emittenten mieden wir hingegen. Innerhalb der Staatsanleihen setzten wir auf Titel aus den Peripherieländern, insbesondere aus Portugal und Spanien. Italienische Papiere wurden zunächst in Stärke veräußert. Während der Europawahlen blieben wir zudem vorsichtig und erhöhten den Anteil an Bundesanleihen. In den letzten Wochen wurden italienische Anleihen wieder etwas aufgestockt. Wir beteiligten uns immer wieder an attraktiven Neuemissionen. Vorerst rechnen wir nicht mit steigenden Renditen.

Fondsstruktur nach Ländern



Fondsstruktur nach durchschnittlicher Zinsbindung



Größte Rentenwerte

1.50 % Deutschland v. 14(2024)	3,09 %
0.65 % Italien v. 16 (2023)	2,06 %
1.50 % Italien v. 15 (2025)	1,57 %
1.00 % Deutschland v. 15(2025)	1,46 %
1.60 % Spanien v. 15 (2025)	1,46 %
0.50 % Deutschland v. 15(2025)	1,42 %
0.90 % Italien v. 17 (2022)	1,35 %
1.25 % Frankreich v. 15 (2036)	1,15 %
UniFavorit: Renten	1,02 %
0.50 % Deutschland v. 16(2026)	1,00 %

Kennzahlen bezogen auf das Fondsvermögen

Fondsstruktur	
Staatsanleihen	65,08 %
Pfandbriefe	16,44 %
Bankschuldverschreibungen	9,75 %
Bankschuldverschreibungen-Staatsgarantie	3,37 %
Unternehmensanleihen	3,10 %
Sonstige	-0,03 %
Rentenfonds	1,53 %
Liquidität ⁴	0,76 %
Ø Restlaufzeit ⁵	5 Jahre / 7 Monate
Ø Zinsbindungsdauer ⁶	5 Jahre / 2 Monate
Ø Rendite ⁷	-0,15 %
Ø Rating ⁸	AA-

Aufgrund von Rundungen kann sich bei der Addition von Einzelpositionen ein von 100% abweichender Prozentwert ergeben. Stand: 31.07.2019

Erläuterungen der Fußnoten siehe letzte Seite.

4513-201907-001

UniEuroRenta

Mittelfristig orientierter Euro Rentenfonds

Fondsinformationen

WKN	849106
ISIN	DE0008491069
Art des Investmentvermögens	OGAW-Sondervermögen
Fondswährung	EUR
Auflegungsdatum	01.06.1984
Geschäftsjahr	01.10. – 30.09.
Rücknahmepreis per 31.07.2019	67,36 EUR
Fondsvermögen per 31.07.2019	7.552 Mio. EUR
Ertragsverwendung	i. d. R. ausschüttend Mitte November
Ausschüttung	0,47 EUR (für das Geschäftsjahr 2017/2018)
Freistellungsempfehlung ⁹	ca. EUR 0,70 pro Anteil
Verfügbarkeit	grundsätzlich bewertungstäglich
Verwaltungsgesellschaft	Union Investment Privatfonds GmbH

Konditionen

Ausgabeaufschlag ¹⁰	3,00 % vom Anteilwert Hiervon erhält Ihre Bank 90,00 – 100,00 %. ¹¹
Verwaltungsvergütung	zzt. 0,60 % p. a., maximal 0,80 % p.a. Hiervon erhält Ihre Bank 25,00 – 35,00 %. ¹¹
Laufende Kosten ¹²	0,74 %
Sparplan	Ab 25,- Euro pro Rate möglich

Der richtige Fonds für Sie?!

Der Fonds eignet sich, wenn Sie ...

- ... die Chancen einer Anlage in Euro-Anleihen internationaler Emittenten mit mittelfristiger Zinsbindung nutzen möchten.
- ... mäßige Risiken akzeptieren.

Die Chancen im Einzelnen:

- Teilnahme an der Kursentwicklung der Euro-Rentenmärkte.
- Professionelles Fondsmanagement.
- Grundsätzlich bewertungstäglich verfügbar.

Der Fonds eignet sich nicht, wenn Sie ...

- ... keine mäßigen Risiken akzeptieren möchten.

Die Risiken im Einzelnen:

- Risiko marktbedingter Kursschwankungen sowie Ertragsrisiko.
- Risiko des Anteilwertrückganges wegen Zahlungsverzug/ -unfähigkeit einzelner Aussteller bzw. Vertragspartner.
- Konzentration des Risikos auf einen bzw. wenige Emittenten.

Erläuterungen der Fußnoten siehe letzte Seite.

4513-201907-001

UniEuroRenta

Mittelfristig orientierter Euro Rentenfonds

¹ Die Risikoklassifizierung von Union Investment basiert auf verbundeinheitlichen Risikoprofilen. So lassen sich Union Investment-Fonds in ihrer Risikoklasse direkt mit anderen Wertpapieren der genossenschaftlichen FinanzGruppe vergleichen. Für Zwecke dieser Information wird die Risikoklasse einer Farbe zugewiesen. Die Risikofarbe rot wird bei Fonds vergeben, die ein sehr hohes Risiko bis hin zum möglichen vollständigen Kapitalverzehr aufweisen. Ausführliche Informationen zur Risikoklasse entnehmen Sie bitte dem Verkaufsprospekt. Unabhängig von dieser Risikoklassifizierung wird in den wesentlichen Anlegerinformationen (wAI) ein gesetzlich vorgeschriebener Risikoindikator ausgewiesen und beschrieben. Beide Systeme sind nicht identisch und können somit nicht direkt miteinander verglichen werden.

² In Anleihen des Ausstellers Bundesrepublik Deutschland dürfen mehr als 35 Prozent des Fondsvermögens angelegt werden.

³ Die Quelle der genannten Finanzmarktdaten ist, sofern nicht anders ausgewiesen, Datastream oder Bloomberg.

⁴ Liquiditätsausweis unter Einrechnung von Termingeldern, Margin-Positionen und allgemeinen Forderungen und Verbindlichkeiten.

⁵ Die durchschnittliche Restlaufzeit bezieht sich auf das gesamte Rentenvermögen mit Kasse und Rentenderivaten sowie Durchschau auf Anlagen eines Zielfonds soweit technisch möglich. Bei Instrumenten mit vorzeitigem Kündigungsrecht wird die geschätzte wirtschaftliche Restlaufzeit ausgewiesen.

⁶ Die durchschnittliche Zinsbindungsdauer bezieht sich auf das gesamte Rentenvermögen mit Kasse und Rentenderivaten sowie Durchschau auf Anlagen eines Zielfonds soweit technisch möglich.

⁷ Die durchschnittliche Rendite (brutto) bezieht sich auf das gesamte Rentenvermögen mit Kasse und Rentenderivaten sowie Durchschau auf Anlagen eines Zielfonds soweit technisch möglich. In die Berechnung der Kennzahl gehen alle Finanzinstrumente mit einer auf maximal 20 Prozent gekappten Rendite der Rentenanlagen ein. Mit dieser Vorgehensweise wird vermieden, dass rechnerische Extremwerte von gering gewichteten Anlagen im Sondervermögen maßgebliche Auswirkungen auf die Renditekennzahl haben. Aussagen zur Höhe der Ertragsausschüttung, zu Risiken bzw. der zukünftigen Wertentwicklung können daraus nicht abgeleitet werden.

⁸ Das durchschnittliche Rating bezieht sich auf das Rentenvermögen inklusive Kasse. Eigene Berechnung (aufgrund eines Durchschnittsratings aus den vorliegenden Ratings), inkl. der Durchschau auf Anlagen eines Zielfonds soweit technisch möglich und Berücksichtigung von Kreditderivate (CDS).

⁹ Der tatsächlich erforderliche Freistellungsbetrag kann niedriger oder höher als der angegebene Schätzwert sein, welcher sich auf den nächsten Ausschüttungstermin bzw. bei thesaurierenden Fonds auf die nächste fällige Vorabpauschale bezieht.

¹⁰ Wenn dieser Fonds in einer Versicherungslösung vermittelt wird, wird kein Ausgabeaufschlag erhoben.

¹¹ Die Höhe der Partizipation ist abhängig vom Vertriebsstatus Ihrer Bank bei der Verwaltungsgesellschaft. Dieser kann sich in Abhängigkeit vom Vertriebsfolg der Bank bei der Vermittlung von Fondsanteilen der Union Investment Gruppe während der Haltedauer ab dem Folgejahr kalenderjährlich innerhalb der genannten Bandbreiten ändern.

¹² Die hier ausgewiesenen "laufenden Kosten" fielen im letzten Geschäftsjahr 01.10.2017 - 30.09.2018 an und umfassen vom Fonds getragene Kosten - ausgenommen einer eventuellen erfolgsabhängigen Vergütung und Transaktionskosten. Sie können von Jahr zu Jahr schwanken.

Rechtlicher Hinweis

Diese Produktinformation stellt keine Handlungsempfehlung dar und ersetzt nicht die individuelle Anlageberatung durch eine Bank/einen Vertriebspartner sowie den fachkundigen steuerlichen oder rechtlichen Rat.

Ausführliche produktspezifische Informationen, insbesondere zu den Anlagezielen, den Anlagegrundsätzen/der Anlagestrategie, dem Risikoprofil des Fonds und den Risikohinweisen sind im Verkaufsprospekt dargestellt.

Die Verkaufsunterlagen zum Fonds (Verkaufsprospekt, Anlagebedingungen, aktuelle Jahres- und Halbjahresberichte und wesentliche Anlegerinformationen) finden Sie in deutscher Sprache auf www.union-investment.de/DE0008491069.

Diese und Informationen zur Wohlverhaltensrichtlinie des BVI können Sie auf Wunsch auch kostenlos in Papierform über die unten angegebene Kontaktmöglichkeit beziehen.

Der zukünftige Anteilwert des Produkts kann gegenüber dem Erwerbszeitpunkt steigen oder fallen.

Der UniEuroRenta unterliegt den deutschen Steuergesetzen. Dies kann Auswirkungen darauf haben, wie Sie bzgl. Ihrer Einkünfte aus dem UniEuroRenta besteuert werden.

Seit 01.01.2018 sind nach § 16 Investmentsteuergesetz (InvStG) Investmenterträge grundsätzlich voll steuerpflichtig. Etwaige Teilfreistellungen gemäß § 20 InvStG sind zu berücksichtigen. Weiterhin ist die Besteuerung der Erträge von den persönlichen Verhältnissen des jeweiligen Kunden abhängig.

Die Gültigkeit der hier abgebildeten Informationen, Daten und Meinungsäußerungen ist auf den Zeitpunkt der Erstellung dieser Produktinformation beschränkt. Aktuelle Entwicklungen der Märkte, gesetzlicher Bestimmungen oder anderer wesentlicher Umstände können dazu führen, dass die hier dargestellten Informationen, Daten und Meinungsäußerungen gegebenenfalls auch kurzfristig ganz oder teilweise überholt sind.

Die Union Investment Privatfonds GmbH kann lediglich für eine in diesem Dokument enthaltene Angabe verantwortlich gemacht werden, die irreführend, unrichtig oder nicht mit den Angaben in gesetzlichen Verkaufsunterlagen und sonstigen Informationsmaterialien vereinbar ist.

Kontaktmöglichkeit: Union Investment Service Bank AG, Weißfrauenstraße 7, 60311 Frankfurt am Main, Telefon 069 58998-6060, Telefax 069 58998-9000, service@union-investment.de, www.union-investment.de.