

# UniEuroSTOXX 50 A

## Aktienfonds mit europäischen Standardwerten



### Risikoklasse<sup>1</sup>

geringes Risiko    mäßiges Risiko    **erhöhtes Risiko**    hohes Risiko    sehr hohes Risiko

### Risikoprofil des typischen Anlegers

geringes Risiko    sehr hohes Risiko  
geringe Renditechancen    höchste Renditechancen



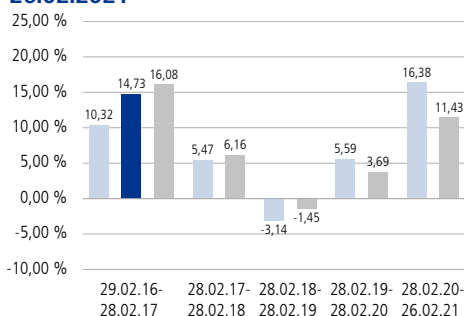
### Empfohlener Anlagehorizont



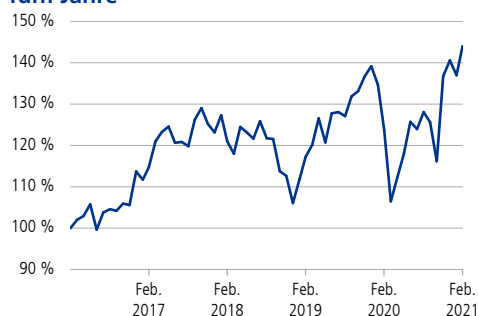
### Anlagestrategie

Das Fondsvermögen wird grundsätzlich in europäische Standardaktien aus dem Aktienindex EURO STOXX 50<sup>®2</sup> angelegt. Die Entscheidung, ob und mit welcher Gewichtung die im Aktienindex enthaltenen Einzelwerte im Fonds enthalten sind, erfolgt auf Basis von aktuellen Kapitalmarkteinschätzungen. Die Anlagestrategie orientiert sich an einem Vergleichsmaßstab<sup>3</sup>, wobei versucht wird, dessen Wertentwicklung zu übertreffen. Das Fondsmanagement kann durch aktive Über- und Untergewichtung einzelner Vermögenswerte wesentlich – sowohl positiv als auch negativ – von diesem Vergleichsmaßstab abweichen. Der Umfang, um den der Portfoliobestand vom Vergleichsmaßstab abweichen kann, wird durch die Anlagestrategie begrenzt. Hierdurch kann die Möglichkeit, die Wertentwicklung des Vergleichsmaßstabs zu übertreffen, begrenzt sein. Darüber hinaus sind Investitionen in Titel, die nicht Bestandteil des Vergleichsmaßstabs sind, jederzeit möglich.

### Historische Wertentwicklung per 26.02.2021



### Indexierte Wertentwicklung der letzten fünf Jahre



■ Wertentwicklung (brutto)    ■ Wertentwicklung für den Anleger (netto)    ■ Wertentwicklung Vergleichsmaßstab

Zeitraum	Monat	Seit Jahresbeginn	1 Jahr	3 Jahre	5 Jahre	10 Jahre	Seit Auflegung	2020	2019	2018
Pro Jahr (in %)	-	-	16,38	5,98	7,58	4,99	3,58	1,01	31,22	-13,90
Absolut (in %)	5,13	2,45	16,38	19,02	44,02	62,68	120,37	-	-	-

Abbildungszeitraum 29.02.2016 bis 26.02.2021. Die Grafiken basieren auf eigenen Berechnungen gemäß BVI-Methode und veranschaulichen die Wertentwicklung in der Vergangenheit. Zukünftige Ergebnisse können sowohl niedriger als auch höher ausfallen. Die Bruttowertentwicklung berücksichtigt die auf Fondsebene anfallenden Kosten (zum Beispiel Verwaltungsvergütung), ohne die auf Kundenebene anfallenden Kosten (zum Beispiel Ausgabeaufschlag und Depotkosten) einzubeziehen. In der Netto-Wertentwicklung wird darüber hinaus ein Ausgabeaufschlag in Höhe von 4,00 Prozent im ersten Betrachtungszeitraum berücksichtigt. Zusätzlich können Wertentwicklung mindernde Depotkosten anfallen. Pro Jahr: Durchschnittliche jährliche Wertentwicklung nach BVI-Methode. Absolut: Wertentwicklungsberechnung gesamt.

### Fondsinformationen

Stammdaten	
WKN	988475
ISIN	LU0090707612
Anteilklasse	des UniEuroSTOXX 50
Fondstyp	OGAW-Sondervermögen
Fondswährung	EUR
Auflegungsdatum	15.09.1998
Geschäftsjahr	01.10. - 30.09.
Verfügbarkeit	Grundsätzlich bewertungstäglich
Preisfeststellung	Taggleich (Ordererteilung vor 16 Uhr im UnionDepot)
Verwaltungsgesellschaft	Union Investment Luxembourg S.A.
Aktuelle Daten per 26.02.2021	
Rücknahmepreis	56,67 EUR
Fondsvermögen	907,24 Mio. EUR
Steuer- und Ertragsdaten	
Ertragsverwendung	Ausschüttend Mitte November
Ausschüttung	0,60 EUR (Geschäftsjahr 2019/2020)
Teilfreistellung <sup>4</sup>	30,00 % (Privatanleger)
Freistellungsempfehlung	0,45 EUR pro Anteil (Schätzwert)
Anlagebeträge	
Sparplan	Ab 25,00 EUR pro Rate
Konditionen	
Ausgabeaufschlag <sup>5</sup>	4,00 % vom Anteilwert. Hiervon erhält Ihre Bank 90,00 - 100,00 % <sup>6</sup>
Verwaltungsvergütung	Zurzeit 0,90 % p.a., maximal 1,50 % p.a. Hiervon erhält Ihre Bank 25,00 - 35,00 % <sup>6</sup>
Laufende Kosten <sup>7</sup>	1,22 % (Geschäftsjahr 2019/2020)

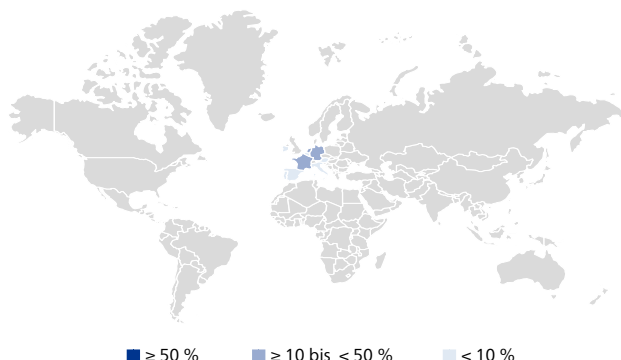
# UniEuroSTOXX 50 A

Aktienfonds mit europäischen Standardwerten



## Fondsstruktur nach Ländern

Frankreich	36,34 %
Deutschland	32,17 %
Niederlande	15,06 %
Italien	5,97 %
Irland	5,75 %
Spanien	2,36 %
Belgien	0,73 %
Portugal	0,64 %
Österreich	0,35 %



## Fondsstruktur nach Anlageklassen



## Fondsstruktur nach Währungen<sup>8</sup>



## Die größten Aktienwerte

ASML Holding NV	7,90 %
LVMH Moët Hennessy Louis Vuitton SE	5,21 %
Linde Plc.	4,84 %
Siemens AG	4,50 %
Sanofi S.A.	3,61 %
Total SE	3,32 %
BASF SE	3,18 %
Allianz SE	3,08 %
ENEL S.p.A.	3,01 %
SAP SE	2,99 %

## Fondsstruktur nach Branchen

Nicht-Basiskonsumgüter	18,73 %
Finanzwesen	15,18 %
IT	14,46 %
Industrie	12,97 %
Roh-, Hilfs- u. Betriebsstoffe	11,92 %
Gesundheitswesen	7,09 %
Versorgungsbetriebe	6,40 %
Basiskonsumgüter	4,20 %
Energie	3,62 %
Telekommunikationsdienste	3,22 %

## Die Chancen im Einzelnen

- Ertragschancen der europäischen Aktienmärkte
- Risikosteuerung und professionelles Fondsmanagement sowie Insolvenzschutz durch Sondervermögen
- Teilnahme an den Wachstumschancen bestimmter Länder und Regionen

## Die Risiken im Einzelnen

- Marktbedingte Kurs- und Ertragschwankungen sowie Bonitätsrisiken einzelner Emittenten/Vertragspartner
- Erhöhte Wertschwankungen durch Konzentration auf bestimmte Länder und Regionen
- Erhöhte Wertschwankungen aufgrund der Zusammensetzung des Fonds

# UniEuroSTOXX 50 A

Aktienfonds mit europäischen Standardwerten



## Erläuterung zu den Fußnoten

- <sup>1</sup> Die Risikoklassifizierung basiert auf verbundeinheitlichen Risikoprofilen und weicht vom Risikoindikator der wesentlichen Anlegerinformationen (wAI) ab.
- <sup>2</sup> Der EURO STOXX 50® Index und die im Indexnamen verwendeten Marken sind geistiges Eigentum der STOXX Limited, Zürich, Schweiz und/oder ihrer Lizenzgeber. Der Index wird unter einer Lizenz von STOXX verwendet. Die auf dem Index basierenden Wertpapiere (oder Finanzinstrumente oder Optionen oder andere technische Bezeichnung) sind in keiner Weise von STOXX und/oder ihren Lizenzgebern gefördert, herausgegeben, verkauft oder beworben und weder STOXX noch ihre Lizenzgeber tragen diesbezüglich irgendwelche Haftung.
- <sup>3</sup> 100% EURO STOXX 50
- <sup>4</sup> Die Teilfreistellung dient als Ausgleich für bestimmte Steuern, die bereits auf Fondsebene erhoben wurden. Die steuerpflichtigen Erträge des Fonds, zum Beispiel bei einer Ausschüttung, sind daher in Höhe des genannten Prozentsatzes steuerfrei.
- <sup>5</sup> Wenn dieser Fonds in einer Versicherungslösung vermittelt wird, wird kein Ausgabeaufschlag erhoben.
- <sup>6</sup> Die Höhe der Partizipation kann sich ab dem Folgejahr kalenderjährlich ändern.
- <sup>7</sup> Die „laufenden Kosten“ umfassen alle vom Fonds getragenen Kosten ohne erfolgsabhängige Vergütung und Transaktionskosten.
- <sup>8</sup> Es handelt sich um einen Ausweis einschließlich derivativer Finanzinstrumente.

## Rechtlicher Hinweis

Diese Produktinformation stellt keine Handlungsempfehlung dar und ersetzt nicht die individuelle Anlageberatung durch eine Bank/einen Vertriebspartner sowie den fachkundigen steuerlichen oder rechtlichen Rat. Ausführliche produktspezifische Informationen, insbesondere zu den Anlagezielen, den Anlagegrundsätzen, dem Risikoprofil des Fonds und den dazugehörigen Erläuterung sowie den Risikohinweisen sind im Verkaufsprospekt dargestellt. Es ist zu beachten, dass sich die Risikoklasse ändern kann.

Die Verkaufsunterlagen zum Fonds (Verkaufsprospekt, Anlagebedingungen, aktuelle Jahres- und Halbjahresberichte und wesentliche Anlegerinformationen) finden Sie in deutscher Sprache auf [www.union-investment.de/LU0090707612](http://www.union-investment.de/LU0090707612). Diese können Sie auf Wunsch auch kostenlos in Papierform über die unten angegebene Kontaktmöglichkeit beziehen.

Der zukünftige Anteilwert des Produkts kann gegenüber dem Erwerbszeitpunkt steigen oder fallen. Der UniEuroSTOXX 50 A unterliegt den luxemburgischen Steuergesetzen. Dies kann Auswirkungen darauf haben, wie Sie bezüglich Ihrer Einkünfte aus dem UniEuroSTOXX 50 A besteuert werden.

Die steuerliche Behandlung hängt von den persönlichen Verhältnissen des jeweiligen Kunden ab und kann künftig Änderungen unterworfen sein.

Soweit nicht anderweitig angegeben, ist die Gültigkeit der hier abgebildeten Informationen, Daten und Meinungsäußerungen auf den Zeitpunkt der Erstellung dieser Produktinformation beschränkt.

Union Investment Luxembourg S.A. kann lediglich für eine in diesem Dokument enthaltene Angabe verantwortlich gemacht werden, die irreführend, unrichtig oder nicht mit den Angaben in gesetzlichen Verkaufsunterlagen und sonstigen Informationsmaterialien vereinbar ist.

Union Investment Service Bank AG  
Weißfrauenstraße 7  
60311 Frankfurt am Main  
Telefon 069 58998-6060  
Telefax 069 58998-9000  
E-Mail [service@union-investment.de](mailto:service@union-investment.de)  
[www.union-investment.de](http://www.union-investment.de)