

UniEuropa A'

Aktienfonds mit europäischen Wertpapieren

Risikoklasse:² ■ geringes Risiko ■ mäßiges Risiko ✗ erhöhtes Risiko ■ hohes Risiko ■ sehr hohes Risiko

Risikoprofil des typischen Anlegers

Konservativ ■ Risikoscheu ■ **Risikobereit** ■ Spekulativ ■ Hoch spekulativ

Der UniEuropa A ist in die Risikoklasse gelb eingestuft. Damit eignet sich der Fonds für risikobereite Anleger, die erhöhte Risiken akzeptieren.

Empfohlener Anlagehorizont

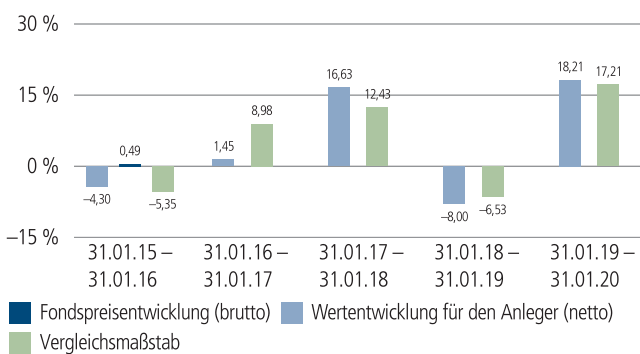


Der Fonds eignet sich für Kunden mit einem Anlagehorizont von 7 Jahren oder länger.

Anlagestrategie

Das Fondsvermögen wird überwiegend in europäische Aktien angelegt. Neben Großunternehmen kann darüber hinaus auch in kleine und mittlere Unternehmen investiert werden. Der Schwerpunkt liegt auf der Einzeltitelauswahl (Stock Picking). Dabei werden Kriterien wie zum Beispiel eine überdurchschnittliche Gewinndynamik, eine hohe Ertragsstärke und eine wettbewerbsfähige Produktpalette zugrunde gelegt. Die Anlagestrategie orientiert sich an einem Vergleichsmaßstab³, wobei versucht wird, dessen Wertentwicklung zu übertreffen. Das Fondsmanagement kann durch aktive Über- und Untergewichtung einzelner Vermögenswerte wesentlich – sowohl positiv als auch negativ – von diesem Vergleichsmaßstab abweichen. Darüber hinaus sind Investitionen in Titel, die nicht Bestandteil des Vergleichsmaßstabs sind, jederzeit möglich.

Historische Wertentwicklung per 31.01.2020



Indexierte Wertentwicklung der letzten fünf Jahre



Zeitraum	Monat	seit Jahresbeginn	1 Jahr	3 Jahre	5 Jahre	10 Jahre	seit Auflegung	2019	2018	2017
annualisiert	–	–	18,21 %	8,25 %	5,27 %	7,61 %	6,21 %	26,25 %	-10,75 %	13,88 %
absolut	-0,93 %	-0,93 %	18,21 %	26,84 %	29,30 %	108,14 %	414,74 %	–	–	–

Abbildungszeitraum 31.01.2015 bis 31.01.2020. Die Grafik basiert auf eigenen Berechnungen gemäß BVI-Methode und veranschaulicht die Wertentwicklung in der Vergangenheit. Zukünftige Ergebnisse können sowohl niedriger als auch höher ausfallen. Die Bruttowertentwicklung berücksichtigt die auf Fondsebene anfallenden Kosten (z. B. Verwaltungsvergütung), ohne die auf Kundenebene anfallenden Kosten (z. B. Ausgabeaufschlag und Depotkosten) einzubeziehen. In der Netto-Wertentwicklung wird darüber hinaus ein Ausgabeaufschlag in Höhe von 5,0 Prozent im ersten Betrachtungszeitraum berücksichtigt. Zusätzlich können Wertentwicklung mindernde Depotkosten anfallen. Annualisiert: Durchschnittliche jährliche Wertentwicklung nach BVI-Methode. Absolut: Wertentwicklungsberechnung gesamt.

Erläuterungen der Fußnoten siehe letzte Seite.

4543-202001-001

UniEuropa A'

Aktienfonds mit europäischen Wertpapieren

Kommentar des Fondsmanagements⁴

Zeitraum: 01.10.2019 - 31.12.2019

Der europäische Aktienmarkt entwickelte sich in der Berichtsperiode deutlich positiv. Eine weitere Leitzinssenkung der US-Notenbank Fed im Oktober, eine Entspannung im Handelskonflikt zwischen den USA und China, das Vermeiden eines harten Brexits, eine neue Regierungskoalition in Italien und eine Stabilisierung der Konjunkturdaten sorgten für Beruhigung an den Märkten. Zyklischere Wachstumswerte waren zeitweise die Gewinner dieser Ereignisse.

Der Fonds führte im Berichtszeitraum eine Reihe von Transaktionen durch, um dieser Entwicklung Rechnung zu tragen: Wir haben Aktien des Industrieunternehmens Sandvik und des Technologiekonzerns Siemens aufgrund einer anziehenden Industrieproduktion erworben. Wegen einer stabilen Endnachfrage wurden Papiere des Autoherstellers BMW gekauft. Auch haben wir in Titel von H&M investiert. Das Textilhandelsunternehmen profitierte vom stabilen Konsum und dem Multi-Kanal-Trend. Auch standen wir bei der VAT Group, einem in der Halbleiterbranche tätigen Unternehmen, und beim Halbleiterhersteller STMicroelectronics auf der Käuferseite. Daneben wurden Aktien des Papierherstellers UPM-Kymmene gekauft, weil die Papierpreise in China gestiegen sind und sich die Zellstoffpreise stabilisiert haben.

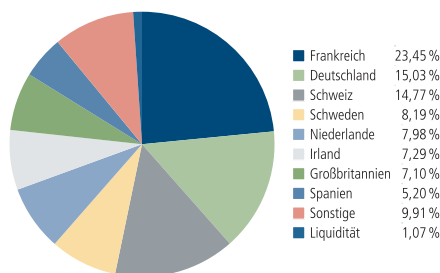
Dagegen veräußerten wir Aktien des Logistikers DSV aufgrund der Abschwächung des Welthandels. Nach enttäuschenden Quartalszahlen standen wir auch beim Getränke- und Lebensmittelkonzern Danone auf der Verkäuferseite. Aufgrund des erhöhten Wettbewerbs veräußerten wir Aktien des Energiekonzerns Orsted. Nachdem Preisdruck in China aufgekommen war, verkauften wir Papiere des Pharmakonzerns Sanofi.

Die Konjunkturdaten sollten im Jahr 2020 wieder stärker in den Fokus der Kapitalmärkte rücken. Sie deuten auf eine niedrigere, aber positive Wachstumsdynamik hin. Die Impulse der Geld- und der Geopolitik sollten nachlassen, auch wenn die politischen Spannungen nicht grundsätzlich vom Tisch sind und daher die europäischen Aktienmärkte von Zeit zu Zeit beeinflussen dürften.

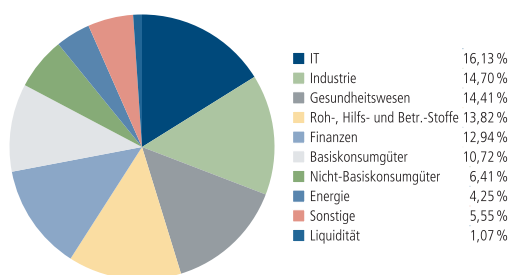
Erläuterungen der Fußnoten siehe letzte Seite.

4543-202001-001

Fondsstruktur nach Ländern



Fondsstruktur nach Branchen



Größte Aktienwerte

Nestlé	5,36 %
AstraZeneca Plc.	3,29 %
LVMH	2,83 %
L'Air Liquide	2,33 %
Dassault Systemes SE	2,24 %
Deutsche Börse	2,21 %
SAP	2,20 %
Lonza Group	2,18 %
L'Oréal S.A.	2,15 %
ASML Holding	2,14 %

Kennzahlen bezogen auf das Fondsvermögen

Fondsstruktur	
Aktien/Aktienzertifikate	96,96 %
Aktioptionen	1,97 %
Liquidität ⁵	1,07 %

Aufgrund von Rundungen kann sich bei der Addition von Einzelpositionen ein von 100% abweichender Prozentwert ergeben. Stand: 31.01.2020

UniEuropa A'

Aktienfonds mit europäischen Wertpapieren

Fondsinformationen

WKN	972121
ISIN	LU0047060487
Art des Investmentvermögens	OGAW-Sondervermögen
Fondswährung	EUR
Auflegungsdatum	16.11.1992
Geschäftsjahr	01.04. – 31.03.
Rücknahmepreis per 31.01.2020	2.174,78 EUR
Fondsvermögen per 31.01.2020	473 Mio. EUR
Ertragsverwendung	i. d. R. ausschüttend Mitte Mai
Ausschüttung	13,51 EUR (für das Geschäftsjahr 2018/2019)
Steuerliche Teilfreistellung	30 % (Privatanleger)
Freistellungsempfehlung ⁶	ca. EUR 5,00 pro Anteil
Verfügbarkeit	grundsätzlich bewertungstäglich
Verwaltungsgesellschaft	Union Investment Luxembourg S.A.

Konditionen

Ausgabeaufschlag ⁷	5,00 % vom Anteilwert Hiervon erhält Ihre Bank 90,00 – 100,00 %. ⁸
Verwaltungsvergütung	zzt. 1,20 % p. a., maximal 1,25 % p.a. Hiervon erhält Ihre Bank 25,00 – 35,00 %. ⁸
Laufende Kosten ⁹	1,56 %
Erfolgsabhängige Vergütung ¹⁰	0,00 %
Sparplan	Ab 25,- Euro pro Rate möglich

Der richtige Fonds für Sie?!

Der Fonds eignet sich, wenn Sie ...

- ... die Chancen einer Anlage in aussichtsreiche Unternehmen Europas nutzen möchten.
- ...erhöhte Risiken in Kauf nehmen.
- ... Ihr Kapital langfristig anlegen möchten.

Die Chancen im Einzelnen:

- Teilnahme an Kurssteigerungen der europäischen Aktienmärkte.
- Professionelles Fondsmanagement.
- Breite Streuung des Anlagekapitals in eine Vielzahl von Einzelwerten.

Der Fonds eignet sich nicht, wenn Sie ...

- ... einen sicheren Ertrag anstreben.
- ... keine erhöhten Risiken akzeptieren möchten.
- ... Ihr Kapital kurzfristig anlegen möchten.

Die Risiken im Einzelnen:

- Risiko marktbedingter Kursschwankungen sowie Ertragsrisiko.
- Risiko des Anteilwertrückganges wegen Zahlungsverzug/ -unfähigkeit einzelner Aussteller bzw. Vertragspartner.
- Wechselkursrisiko.
- Erhöhte Kursschwankungen durch Konzentration des Risikos auf spezifische Länder und Regionen (politische und wirtschaftliche Einflüsse) möglich.
- Der Fondsanteilswert weist aufgrund der Zusammensetzung des Fonds und/oder der für die Fondsverwaltung verwendeten Techniken ein erhöhtes Kursschwankungsrisiko auf.

Erläuterungen der Fußnoten siehe letzte Seite.

4543-202001-001

UniEuropa A'

Aktienfonds mit europäischen Wertpapieren

¹ UniEuropa A ist eine Anteilklasse des Sondervermögens UniEuropa.

² Die Risikoklassifizierung von Union Investment basiert auf verbundeinheitlichen Risikoprofilen. So lassen sich Union Investment-Fonds in ihrer Risikoklasse direkt mit anderen Wertpapieren der genossenschaftlichen FinanzGruppe vergleichen. Für Zwecke dieser Information wird die Risikoklasse einer Farbe zugewiesen. Die Risikofarbe rot wird bei Fonds vergeben, die ein sehr hohes Risiko bis hin zum möglichen vollständigen Kapitalverzehr aufweisen. Ausführliche Informationen zur Risikoklasse entnehmen Sie bitte dem Verkaufsprospekt. Unabhängig von dieser Risikoklassifizierung wird in den wesentlichen Anlegerinformationen (wAI) ein gesetzlich vorgeschriebener Risikoindikator ausgewiesen und beschrieben. Beide Systeme sind nicht identisch und können somit nicht direkt miteinander verglichen werden.

³ 100% MSCI EUROPE

⁴ Die Quelle der genannten Finanzmarktdaten ist, sofern nicht anders ausgewiesen, Datastream oder Bloomberg.

⁵ Liquiditätsausweis unter Einrechnung von Termingeldern, Margin-Positionen und allgemeinen Forderungen und Verbindlichkeiten.

⁶ Der tatsächlich erforderliche Freistellungsbetrag kann niedriger oder höher als der angegebene Schätzwert sein, welcher sich auf den nächsten Ausschüttungstermin bzw. bei thesaurierenden Fonds auf die nächste fällige Vorabpauschale bezieht.

⁷ Wenn dieser Fonds in einer Versicherungslösung vermittelt wird, wird kein Ausgabeaufschlag erhoben.

⁸ Die Höhe der Partizipation ist abhängig vom Vertriebsstatus Ihrer Bank bei der Verwaltungsgesellschaft. Dieser kann sich in Abhängigkeit vom Vertriebsfolg der Bank bei der Vermittlung von Fondsanteilen der Union Investment Gruppe während der Haltedauer ab dem Folgejahr kalenderjährlich innerhalb der genannten Bandbreiten ändern.

⁹ Die hier ausgewiesenen "laufenden Kosten" fielen im letzten Geschäftsjahr 01.04.2018 - 31.03.2019 an und umfassen vom Fonds getragene Kosten - ausgenommen einer eventuellen erfolgsabhängigen Vergütung und Transaktionskosten. Sie können von Jahr zu Jahr schwanken.

¹⁰ Die erfolgsabhängige Vergütung beträgt bis zu 25 Prozent des Betrages, um den die Anteilwertentwicklung die Entwicklung der Bemessungsgrundlage übersteigt. Sofern für das abgelaufene Geschäftsjahr eine solche erfolgsabhängige Vergütung angefallen ist, wird diese auch im entsprechenden Jahresbericht ausgewiesen, dabei können Geschäftsjahr und Vergleichsperiode voneinander abweichen.

Rechtlicher Hinweis

Diese Produktinformation stellt keine Handlungsempfehlung dar und ersetzt nicht die individuelle Anlageberatung durch eine Bank/einen Vertriebspartner sowie den fachkundigen steuerlichen oder rechtlichen Rat.

Ausführliche produktspezifische Informationen, insbesondere zu den Anlagezielen, den Anlagegrundsätzen/der Anlagestrategie, dem Risikoprofil des Fonds und den Risikohinweisen sind im Verkaufsprospekt dargestellt.

Die Verkaufsunterlagen zum Fonds (Verkaufsprospekt, Anlagebedingungen, aktuelle Jahres- und Halbjahresberichte und wesentliche Anlegerinformationen) finden Sie in deutscher Sprache auf www.union-investment.de/LU0047060487.

Diese und Informationen zur Wohlverhaltensrichtlinie des BVI können Sie auf Wunsch auch kostenlos in Papierform über die unten angegebene Kontaktmöglichkeit beziehen.

Der zukünftige Anteilwert des Produkts kann gegenüber dem Erwerbszeitpunkt steigen oder fallen.

Der UniEuropa A unterliegt den luxemburgischen Steuergesetzen. Dies kann Auswirkungen darauf haben, wie Sie bzgl. Ihrer Einkünfte aus dem UniEuropa A besteuert werden.

Seit 01.01.2018 sind nach § 16 Investmentsteuergesetz (InvStG) Investorerträge grundsätzlich voll steuerpflichtig. Etwaige Teilfreistellungen gemäß § 20 InvStG sind zu berücksichtigen. Weiterhin ist die Besteuerung der Erträge von den persönlichen Verhältnissen des jeweiligen Kunden abhängig.

Die Gültigkeit der hier abgebildeten Informationen, Daten und Meinungsäußerungen ist auf den Zeitpunkt der Erstellung dieser Produktinformation beschränkt. Aktuelle Entwicklungen der Märkte, gesetzlicher Bestimmungen oder anderer wesentlicher Umstände können dazu führen, dass die hier dargestellten Informationen, Daten und Meinungsäußerungen gegebenenfalls auch kurzfristig ganz oder teilweise überholt sind.

Die Union Investment Luxembourg S.A. kann lediglich für eine in diesem Dokument enthaltene Angabe verantwortlich gemacht werden, die irreführend, unrichtig oder nicht mit den Angaben in gesetzlichen Verkaufsunterlagen und sonstigen Informationsmaterialien vereinbart ist.

Kontaktmöglichkeit: Union Investment Service Bank AG, Weißfrauenstraße 7, 60311 Frankfurt am Main, Telefon 069 58998-6060, Telefax 069 58998-9000, service@union-investment.de, www.union-investment.de.