

UniNachhaltig Aktien Infrastruktur

Weltweit investierender Aktienfonds mit Nachhaltigkeits-Konzept



Risikoklasse¹

geringes Risiko mäßiges Risiko **erhöhtes Risiko** hohes Risiko sehr hohes Risiko

Risikoprofil des typischen Anlegers

geringes Risiko sehr hohes Risiko
geringe Renditechancen höchste Renditechancen



Empfohlener Anlagehorizont

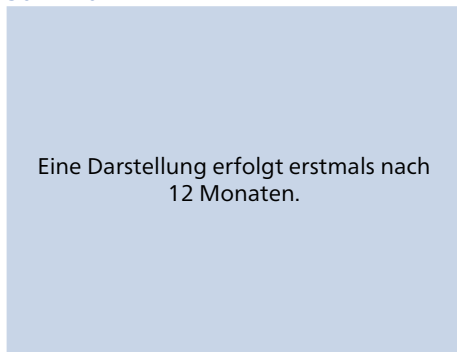


Anlagestrategie

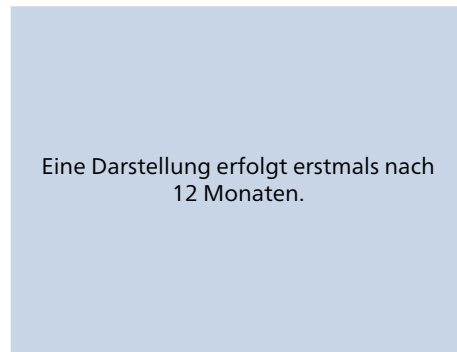
Das Fondsvermögen wird überwiegend in Aktien weltweiter Unternehmen aus dem Infrastruktursektor angelegt, deren Emittenten ethische, soziale und ökologische Kriterien berücksichtigen. Die Auswahl der Aktien unterliegt einem klar definiertem nachhaltigen Anforderungskatalog. Hierbei erfolgt im ersten Schritt die Beachtung von Ausschlussregeln. So werden die Unternehmen, die beispielsweise Kinderarbeit zulassen ausgeschlossen. Im zweiten Schritt werden mögliche Anlagen einer eingehenden Nachhaltigkeitsanalyse unterzogen. Hier werden die vergangenen, gegenwärtigen und angekündigten Nachhaltigkeitsaktivitäten von Unternehmen auf Basis eines Best-In-Class-Ansatzes und/oder eines Transformationsansatzes analysiert und bewertet. Im dritten Schritt prüft das Fondsmanagement dann, anhand des verbleibenden nachhaltigen Anlageuniversums, ob die Anlage nachhaltigen und wirtschaftlichen Anforderungen genügt und ein positiver Nutzen für den Fonds zu erwarten ist. Der Fonds strebt auch nachhaltige Investitionen im Sinne des Art. 2 Ziff. 17 der VO (EU) 2019/2088 („Offenlegungsverordnung“) an. Weiterhin werden beim Erwerb von Wertpapieren, Geldmarktinstrumenten und Investmentanteilen nachteilige Auswirkungen auf Nachhaltigkeitsfaktoren berücksichtigt.

Die Anlagestrategie orientiert sich an einem Vergleichsmaßstab², wobei versucht wird, dessen Wertentwicklung zu übertreffen. Das Fondsmanagement kann durch aktive Über- und Untergewichtung einzelner Vermögenswerte wesentlich – sowohl positiv als auch negativ – von diesem Vergleichsmaßstab abweichen. Darüber hinaus sind Investitionen in Titel, die nicht Bestandteil des Vergleichsmaßstabs sind, jederzeit möglich.

Historische Wertentwicklung per 30.12.2022³



Indexierte Wertentwicklung



Zeitraum	Monat	Seit Jahresbeginn			1 Jahr	3 Jahre	5 Jahre	10 Jahre	Seit Auflegung		
Pro Jahr (in %)	-	-	-	-	-	-	-	-	-	-	-
Absolut (in %)	-	-	-	-	-	-	-	-	-	-	-
Zeitraum	2022	2021	2020	2019	2018	2017	2016	2015	2014	2013	
Fonds (in %)	-	-	-	-	-	-	-	-	-	-	
Vergleichsmaßstab (in %)	-	-	-	-	-	-	-	-	-	-	

Fondsinformationen

Stammdaten	
WKN	A3DKVA
ISIN	LU24718668245
Anteilklasse	des UniNachhaltig Aktien Infrastruktur
Fondstyp	OGAW-Sondervermögen
Fondswährung	EUR
Auflegungsdatum	01.06.2022
Geschäftsjahr	01.10. - 30.09.
SRI ⁴	4 von 7
Verfügbarkeit	Grundsätzlich bewertungstäglich
Preisfeststellung	Taggleich (Ordererteilung vor 16 Uhr im UnionDepot)
Verwaltungsgesellschaft	Union Investment Luxembourg S.A.
Aktuelle Daten per 30.12.2022	
Rücknahmepreis	90,69 EUR
Fondsvermögen	18,99 Mio. EUR
Steuer- und Ertragsdaten	
Ertragsverwendung	Ausschüttend Mitte November
Teilfreistellung ⁵	30,00 % (Privatanleger)
Freistellungsempfehlung	0,70 EUR pro Anteil (Schätzwert)
Anlagebeträge	
Sparplan	Ab 25,00 EUR pro Rate
Konditionen ⁶	
Ausgabeaufschlag ⁷	5,00 % vom Anteilwert. Hiervon erhält Ihre Bank 90,00 - 100,00 % ⁸
Verwaltungsvergütung	Zurzeit 1,20 % p.a., maximal 1,90 % p.a. Hiervon erhält Ihre Bank 25,00 - 35,00 % ⁸
Laufende Kosten ⁹	1,8 % p.a.
Erfolgsgebühr ¹⁰	0,0 %

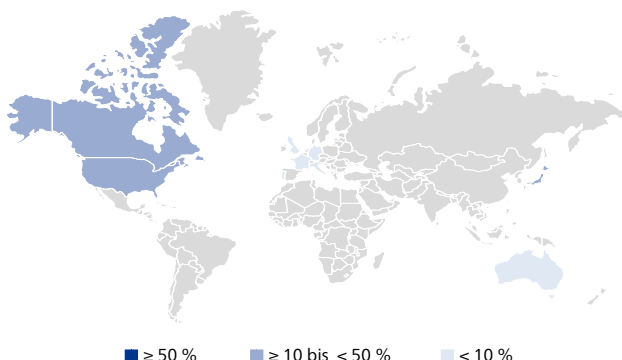
UniNachhaltig Aktien Infrastruktur

Weltweit investierender Aktienfonds mit Nachhaltigkeits-Konzept



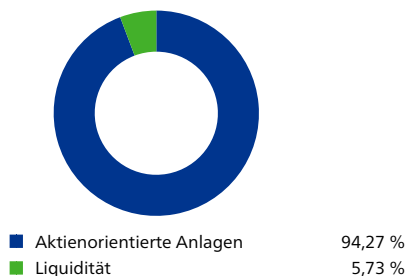
Fondsstruktur nach Ländern

Vereinigte Staaten	37,67 %
Kanada	16,60 %
Japan	10,34 %
Deutschland	5,45 %
Vereinigtes Königreich	4,48 %
Portugal	3,00 %
Italien	3,00 %
Frankreich	2,81 %
Australien	2,07 %
Niederlande	1,95 %



■ ≥ 50 % ■ ≥ 10 bis < 50 % ■ < 10 %

Fondsstruktur nach Anlageklassen



Fondsstruktur nach Währungen¹¹

US-Dollar	45,41 %
Euro	25,07 %
Kanadische Dollar	10,95 %
Japanische Yen	10,75 %
Britische Pfund	4,55 %
Australische Dollar	2,14 %
Dänische Kronen	1,14 %

Die größten Aktienwerte

Canadian Pacific Railway Ltd.	5,93 %
Canadian National Railway Co.	5,75 %
Dte. Telekom AG	4,10 %
The Williams Companies Inc.	3,40 %
Waste Management Inc.	3,09 %
Comcast Corporation	3,08 %
East Japan Railway Co.	3,02 %
EDP - Energias de Portugal S.A.	3,00 %
T-Mobile US Inc.	2,87 %
Pembina Pipeline Corporation	2,84 %

Fondsstruktur nach Branchen

Industrie	27,32 %
Versorgungsbetriebe	23,62 %
Telekommunikationsdienste	22,63 %
Energie	8,65 %
Immobilien	6,77 %
IT	2,29 %
Roh-, Hilfs- u. Betriebsstoffe	1,68 %
Finanzwesen	0,81 %
Gesundheitswesen	0,50 %

Die Chancen im Einzelnen

- Ertragschancen der internationalen Aktienmärkte
- Risikostreuung und professionelles Fondsmanagement sowie Insolvenzschutz durch Sondervermögen
- Chancen auf Wechselkursgewinne
- Teilnahme an den Wachstumschancen von Schwellen- bzw. Entwicklungsländern
- Berücksichtigung von nachhaltigen und ethischen Kriterien in der Anlagepolitik
- Teilnahme an der Wertentwicklung der chinesischen Kapitalmärkte

Die Risiken im Einzelnen

- Marktbedingte Kurs- und Ertragschwankungen sowie Bonitätsrisiken einzelner Emittenten/Vertragspartner
- Wechselkursschwankungen
- Erhöhte Kursschwankungen und Verluste beziehungsweise Ausfälle bei Anlagen in Schwellen- bzw. Entwicklungsländern (zum Beispiel aufgrund politischer und rechtlicher Risiken)
- Abweichung der Anlagepolitik von individuellen Nachhaltigkeits- und Ethikvorstellungen
- Erhöhte Wertschwankungen aufgrund der Zusammensetzung des Fonds
- Risiken durch Teilnahme an Börsenprogrammen in China (Rechts-/Abwicklungsrisiken)

UniNachhaltig Aktien Infrastruktur

Weltweit investierender Aktienfonds mit Nachhaltigkeits-Konzept



Erläuterung zu den Fußnoten

- ¹ Die Risikoklassifizierung basiert auf verbundeneinheitlichen Risikoprofilen und weicht vom Gesamtrisikoindikator des Basisinformationsblattes (BIB) ab.
- ² 100% STOXX Global Broad Infrastructure EUR (Net Return)
- ³ Die Grafiken basieren auf eigenen Berechnungen gemäß BVI-Methode und veranschaulichen die Wertentwicklung in der Vergangenheit. Zukünftige Ergebnisse können sowohl niedriger als auch höher ausfallen. Die Bruttowertentwicklung berücksichtigt die auf Fondsebene anfallenden Kosten (zum Beispiel Verwaltungsvergütung), ohne die auf Kundenebene anfallenden Kosten (zum Beispiel Ausgabeaufschlag und Depotkosten) einzubeziehen. In der Netto-Wertentwicklung wird darüber hinaus ein Ausgabeaufschlag in Höhe von 5,00 Prozent im ersten Betrachtungszeitraum berücksichtigt. Zusätzlich können Wertentwicklung mindernde Depotkosten anfallen. Pro Jahr: Durchschnittliche jährliche Wertentwicklung nach BVI-Methode. Absolut: Wertentwicklungsberechnung gesamt.
- ⁴ SRI (Summary Risk Indicator). Anhand des Gesamtrisikoindikatoren können Produkte hinsichtlich des möglichen Risikos miteinander verglichen werden. Je höher der Gesamtrisikoindikator, umso höher das Risiko. Die Einstufung kann sich künftig ändern. Ein Gesamtrisikoindikator von 1 bedeutet nicht, dass es sich um eine risikofreie Anlage handelt.
- ⁵ Die Teilfreistellung dient als Ausgleich für bestimmte Steuern, die bereits auf Fondsebene erhoben wurden. Die steuerpflichtigen Erträge des Fonds, zum Beispiel bei einer Ausschüttung, sind daher in Höhe des genannten Prozentsatzes steuerfrei.
- ⁶ Bei Erwerb von Anteilen über das UnionDepot Komfort fällt eine andere Gebührenstruktur an.
- ⁷ Wenn dieser Fonds in einer Versicherungslösung vermittelt wird, wird kein Ausgabeaufschlag erhoben.
- ⁸ Die Höhe der Partizipation kann sich ändern.
- ⁹ Hierbei handelt es sich um eine Schätzung. Die laufenden Kosten umfassen die vom Fonds getragenen Kosten inklusive Transaktionskosten. Eine eventuelle Erfolgsgebühr wird nicht berücksichtigt. Genauere Informationen entnehmen Sie bitte den aktuellen Verkaufsunterlagen. Der ausgewiesene Wert wird analog des Basisinformationsblattes (BIB) auf eine Nachkommastelle gerundet.
- ¹⁰ Die vorstehende Schätzung der jährlichen Erfolgsgebühr entspricht dem Durchschnittswert der vergangenen letzten fünf Vergleichsperioden. Der zukünftige Betrag hängt davon ab, wie gut sich Ihre Anlage in der aktuellen Vergleichsperiode im Vergleich zu dem in der Anlagepolitik angegebenen Vergleichsmaßstab entwickelt. Die Erfolgsgebühr entspricht dabei bis zu 25% des Wertes, um den die Anteilwertentwicklung die Entwicklung des Vergleichsmaßstabs übertrifft. Die Auszahlung der Vergütung erfolgt jährlich nach Ende der Vergleichsperiode. Weitere Informationen zur Erfolgsgebühr können Sie dem Abschnitt „Kosten“ des Verkaufsprospektes entnehmen. Der ausgewiesene Wert wird analog des Basisinformationsblattes (BIB) auf eine Nachkommastelle gerundet.
- ¹¹ Es handelt sich um einen Ausweis einschließlich derivativer Finanzinstrumente.

Rechtlicher Hinweis

Diese Produktinformation stellt keine Handlungsempfehlung dar und ersetzt nicht die individuelle Anlageberatung durch eine Bank/einen Vertriebspartner sowie den fachkundigen steuerlichen oder rechtlichen Rat.

Ausführliche produktspezifische Informationen, insbesondere zu den Anlagezielen, den Anlagegrundsätzen, zu Chancen und Risiken sowie Erläuterungen zum Risikoprofil des Fonds entnehmen Sie bitte dem Verkaufsprospekt, den Anlagebedingungen, dem Basisinformationsblatt sowie den aktuellen Jahres- und Halbjahresberichten, die Sie kostenlos in deutscher Sprache über den Kundenservice der Union Investment Service Bank AG oder auf www.union-investment.de/LU2471868245 erhalten. Es ist zu beachten, dass sich die Risikoklasse ändern kann. Diese Dokumente bilden die allein verbindliche Grundlage für den Kauf des Fonds. Bitte lesen Sie den Verkaufsprospekt und das Basisinformationsblatt des Fonds, bevor Sie eine endgültige Anlageentscheidung treffen. Weitere Informationen über nachhaltigkeitsrelevante Aspekte des Fonds finden Sie auf www.union-investment.de/uninachhaltig_aktien_infrastruktur-LU2471868245-fonds-A3DKVA/?portrait=1.

Eine Zusammenfassung Ihrer Anlegerrechte in deutscher Sprache und weitere Informationen zu Instrumenten der kollektiven Rechtsdurchsetzung erhalten Sie auf www.union-investment.de/beschwerde. Union Investment Luxembourg S.A. kann jederzeit beschließen, Vorkehrungen, die sie gegebenenfalls für den Vertrieb von Anteilen eines Fonds und/oder Anteilklassen eines Fonds in einem anderen Mitgliedstaat als ihrem Herkunftsmitgliedstaat getroffen hat, wieder aufzuheben.

Der zukünftige Anteilwert des Produkts kann gegenüber dem Erwerbszeitpunkt steigen oder fallen. Der UniNachhaltig Aktien Infrastruktur unterliegt den luxemburgischen Steuergesetzen. Dies kann Auswirkungen darauf haben, wie Sie bezüglich Ihrer Einkünfte aus dem UniNachhaltig Aktien Infrastruktur besteuert werden. Die steuerliche Behandlung hängt von den persönlichen Verhältnissen des jeweiligen Kunden ab und kann künftig Änderungen unterworfen sein.

Soweit nicht anderweitig angegeben, ist die Gültigkeit der hier abgebildeten Informationen, Daten und Meinungsäußerungen auf den Zeitpunkt der Erstellung dieser Produktinformation beschränkt.

Union Investment Luxembourg S.A. kann lediglich für eine in diesem Dokument enthaltene Angabe verantwortlich gemacht werden, die irreführend, unrichtig oder nicht mit den Angaben in gesetzlichen Verkaufsunterlagen und sonstigen Informationsmaterialien vereinbar ist.

Union Investment Service Bank AG
 Weißfrauenstraße 7
 60311 Frankfurt am Main
 Telefon 069 58998-6060
 Telefax 069 58998-9000
 E-Mail service@union-investment.de
www.union-investment.de