

UniProfiAnlage (2025)

Mischfonds mit einem vielseitigen Anlageuniversum



Risikoklasse¹

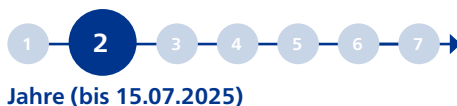
● geringes Risiko
 ✓ **mäßiges Risiko**
● erhöhtes Risiko
 ● hohes Risiko
 ● sehr hohes Risiko

Risikoprofil des typischen Anlegers

geringes Risiko sehr hohes Risiko
geringe Renditechancen höchste Renditechancen



Empfohlener Anlagehorizont



Anlagestrategie

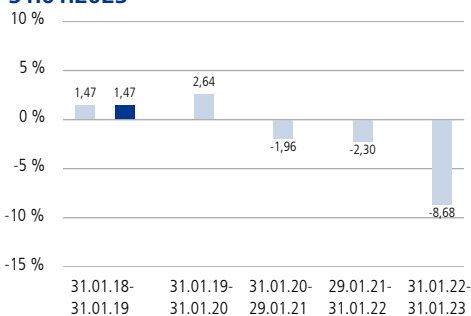
Das Fondsvermögen wird in in- und ausländische Wertpapier-, Rohstoff-, Schwellen- beziehungsweise Entwicklungsländer- und Geldmarktfonds angelegt. Darüber hinaus kann in Euroland Einzelanleihen investiert werden. In Anleihen, die von einem Mitgliedsstaat der Europäischen Union oder seinen Gebietskörperschaften oder einem OECD-Mitgliedsstaat oder von internationalen Organismen öffentlich-rechtlichen Charakters, denen ein oder mehrere Mitgliedsstaaten der Europäischen Union angehören, begeben oder garantiert werden, dürfen mehr als 35 Prozent des Fondsvermögens investiert werden. Bei der Zusammensetzung des Portfolios werden sowohl Risiko-Ertrags-Aspekte, als auch die verbleibende Restlaufzeit bis zum jeweiligen Garantiertermin berücksichtigt. Gleichzeitig ist ein Mindestanteilwert von 100,00 Euro (abzüglich etwaiger Ausschüttungen, Steuerabzüge und des theoretischen Zinsertrags hieraus (fiktiver Ertrag)) zum Garantiertermin am 15.07.2025 garantiert. Darüber hinaus kann immer dann ein attraktiver Mindestertrag erzielt werden, wenn der Anteilwert bei Erwerb unter dem Garantiewert von 100,00 Euro liegt. Bei einem Erwerb oberhalb des Garantiewertes von 100,00 Euro ergibt sich kein Mindestertrag.

Die Anlagestrategie bezieht sich nicht auf einen Vergleichsmaßstab und verfolgt kein indexgebundenes Ziel. Die Zusammenstellung des Portfolios orientiert sich an einem Wertsicherungsmodell zur Erreichung bzw. dem Übertreffen des Garantieziels. Das Fondsmanagement kann auf Basis aktueller Kapitalmarkteinschätzungen aktiv von den Ergebnissen dieses Modells abweichen.

Fondsinformationen

Stammdaten	
WKN	AORN3
ISIN	LU0430014349
Fondstyp	OGAW-Sondervermögen
Fondswährung	EUR
Auflegungsdatum	01.09.2009
Laufzeitende	30.09.2025
Geschäftsjahr	01.04. - 31.03.
SRI ³	3 von 7
Verfügbarkeit	Grundsätzlich bewertungstäglich
Preisfeststellung	Tag+1 (Ordererteilung vor 16 Uhr im UnionDepot)
Verwaltungsgesellschaft	Union Investment Luxembourg S.A.
Aktuelle Daten per 31.01.2023	
Rücknahmepreis	109,08 EUR
Fondsvermögen	4,60 Mio. EUR
Steuer- und Ertragsdaten	
Ertragsverwendung	Thesaurierend
Freistellungsempfehlung	1,93 EUR pro Anteil (Schätzwert)
Anlagebeträge	
Sparplan	Ab 25,00 EUR pro Rate
Konditionen ⁴	
Ausgabeaufschlag	0,00 % vom Anteilwert
Verwaltungsvergütung	Zurzeit 1,00 % p.a., maximal 1,50 % p.a. Hiervon erhält Ihre Bank 50,00 - 60,00 % ⁵
Laufende Kosten ⁶	1,4 % p.a.

Historische Wertentwicklung per 31.01.2023²



Indexierte Wertentwicklung der letzten fünf Jahre



■ Wertentwicklung (brutto)
 ■ Wertentwicklung für den Anleger (netto)

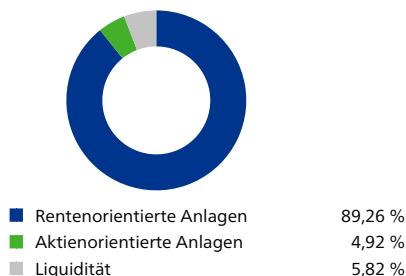
Zeitraum	Monat	Seit Jahresbeginn			1 Jahr	3 Jahre	5 Jahre	10 Jahre	Seit Auflegung	
Pro Jahr (in %)	-	-	-	-8,68	-4,36	-1,85	0,85	2,15		
Absolut (in %)	1,16		1,16	-8,68	-12,53	-8,90	8,88	33,06		
Zeitraum	2022	2021	2020	2019	2018	2017	2016	2015	2014	2013
Fonds (in %)	-10,54	-1,53	-0,93	2,60	-0,92	-1,06	4,63	-0,22	18,53	-3,67

UniProfiAnlage (2025)

Mischfonds mit einem vielseitigen Anlageuniversum



Fondsstruktur nach Anlageklassen



Besonderheiten des Anlagekonzeptes

Erster Anteilwert	81,98 EUR
Garantierter Mindestanteilwert	100,00 EUR zum 15.07.2025
Garantieperiode	01.09.2009 - 15.07.2025
Garantiegeber	Union Investment Luxembourg S.A.

Die größten Werte

0.625 % Kreditanstalt für Wiederaufbau v.15(2025)	23,53 %
1.000 % Bundesrepublik Deutschland Reg.S. v.14(2024)	16,75 %
0.500 % Bundesrepublik Deutschland Reg.S. v.16(2026)	8,52 %
0.750 % Belfius Bank S.A. EMTN Reg.S. Pfe. v.15(2025)	8,26 %
0.500 % Berlin Reg.S. v.15(2025)	8,05 %
1.650 % Österreich Reg.S. v.14(2024)	7,68 %
1.000 % Nordea Mortgage Bank Plc. Reg.S. Pfe. v.14(2024)	7,31 %
UnilInstitutional Euro Equities 50	2,50 %
DWS Invest Euro High Yield Corporates	2,36 %
PIMCO GIS Emerging Markets Bond Fund	2,33 %

Kennzahlen

Ø-Restlaufzeit ¹ :	2 Jahre / 9 Monate	Ø-Rendite ² :	2,86 %
Ø-Zinsbindungsdauer ³ :	2 Jahre / 8 Monate	Ø-Rating ¹⁰ :	AA+

Die Chancen im Einzelnen

- Mittelbare Teilnahme an den Ertragschancen der Finanz- und Kapitalmärkte bei gleichzeitiger Kapitalgarantie
- Risikostreuung und professionelles Fondsmanagement sowie Insolvenzschutz durch Sondervermögen
- Chancen auf Wechselkursgewinne
- Garantie des Mindestanteilwertes zum Garantietermen
- Gewinnsicherung durch Garantie von zwischenzeitlich erreichten Höchstständen
- Teilnahme am Wertentwicklungspotenzial der investierten Zielfonds
- Teilnahme an den Wachstumschancen von Schwellen- bzw. Entwicklungsländern
- Tendenziell höhere Verzinsung als bei einer Anlage in Anleihen mit bester Bonität

Die Risiken im Einzelnen

- Marktbedingte Kurs- und Ertragschwankungen sowie Bonitätsrisiken einzelner Emittenten/Vertragspartner
- Wechselkursschwankungen
- Keine Garantie bei Veräußerung vor Garantietermen sowie Ausfallrisiko des Garantiegebers
- Ersetzung Wertsicherungsperiode wegen Höchststandsicherung
- Risiken bei der Investition in Zielfonds (zum Beispiel eingeschränkte Handelbarkeit)
- Erhöhte Kursschwankungen und Verluste beziehungsweise Ausfälle bei Anlagen in Schwellen- bzw. Entwicklungsländern (zum Beispiel aufgrund politischer und rechtlicher Risiken)
- Erhöhte Kursschwankungen und Ausfälle bei hochverzinslichen Wertpapieren
- Risiken durch Konzentration auf einen beziehungsweise wenige Emittenten
- Erhöhte Wertschwankungen aufgrund des Einsatzes bestimmter Techniken (zum Beispiel Derivate)

UniProfiAnlage (2025)

Mischfonds mit einem vielseitigen Anlageuniversum



Erläuterung zu den Fußnoten

- ¹ Die Risikoklassifizierung basiert auf verbundeneinheitlichen Risikoprofilen und weicht vom Gesamtrisikoindikator des Basisinformationsblattes (BIB) ab.
- ² Abbildungszeitraum 31.01.2018 bis 31.01.2023. Die Grafiken basieren auf eigenen Berechnungen gemäß BVI-Methode und veranschaulichen die Wertentwicklung in der Vergangenheit. Zukünftige Ergebnisse können sowohl niedriger als auch höher ausfallen. Die Bruttowertentwicklung berücksichtigt die auf Fondsebene anfallenden Kosten (zum Beispiel Ausgabeaufschlag und Depotkosten), ohne die auf Kundenebene anfallenden Kosten (zum Beispiel Ausgabeaufschlag und Depotkosten) einzubeziehen. In der Netto-Wertentwicklung wird darüber hinaus ein Ausgabeaufschlag in Höhe von 0,00 Prozent im ersten Betrachtungszeitraum berücksichtigt. Zusätzlich können Wertentwicklung mindernde Depotkosten anfallen. Pro Jahr: Durchschnittliche jährliche Wertentwicklung nach BVI-Methode. Absolut: Wertentwicklungsberechnung gesamt.
- ³ SRI (Summary Risk Indicator). Anhand des Gesamtrisikoindikatoren können Produkte hinsichtlich des möglichen Risikos miteinander verglichen werden. Je höher der Gesamtrisikoindikator, umso höher das Risiko. Die Einstufung kann sich künftig ändern. Ein Gesamtrisikoindikator von 1 bedeutet nicht, dass es sich um eine risikofreie Anlage handelt.
- ⁴ Bei Erwerb von Anteilen über das UnionDepot Komfort fällt eine andere Gebührenstruktur an.
- ⁵ Die Höhe der Partizipation kann sich ändern.
- ⁶ Hierbei handelt es sich um eine Schätzung. Die laufenden Kosten umfassen die vom Fonds getragenen Kosten inklusive Transaktionskosten. Eine eventuelle Erfolgsgebühr wird nicht berücksichtigt. Genauere Informationen entnehmen Sie bitte den aktuellen Verkaufsunterlagen. Der ausgewiesene Wert wird analog des Basisinformationsblattes (BIB) auf eine Nachkommastelle gerundet.
- ⁷ Die durchschnittliche Restlaufzeit auswertbarer Vermögensgegenstände des Rentenvermögens (bei vorzeitigem Kündigungsrecht geschätzt).
- ⁸ Durchschnittliche Zinsbindungsdauer auswertbarer Vermögensgegenstände des Rentenvermögens.
- ⁹ Die durchschnittliche Rendite (brutto) bezieht sich auf das gesamte Rentenvermögen mit Kasse und Rentenderivaten sowie Durchschau auf Anlagen eines Zielfonds soweit technisch möglich. In die Berechnung der Kennzahl gehen alle Finanzinstrumente mit einer auf maximal 20 % gekappten Rendite der Rentenanlagen ein. Mit dieser Vorgehensweise wird vermieden, dass rechnerische Extremwerte von gering gewichteten Anlagen im Sondervermögen maßgebliche Auswirkungen auf die Renditekennzahl haben. Aussagen zur Höhe der Ertragsausschüttung, zu Risiken bzw. der zukünftigen Wertentwicklung können daraus nicht abgeleitet werden.
- ¹⁰ Durchschnittliches Rating auswertbarer Vermögensgegenstände des Rentenvermögens.

Rechtlicher Hinweis

Diese Produktinformation stellt keine Handlungsempfehlung dar und ersetzt nicht die individuelle Anlageberatung durch eine Bank/einen Vertriebspartner sowie den fachkundigen steuerlichen oder rechtlichen Rat.

Ausführliche produktspezifische Informationen, insbesondere zu den Anlagezielen, den Anlagegrundsätzen, zu Chancen und Risiken sowie Erläuterungen zum Risikoprofil des Fonds entnehmen Sie bitte dem Verkaufsprospekt, den Anlagebedingungen, dem Basisinformationsblatt sowie den aktuellen Jahres- und Halbjahresberichten, die Sie kostenlos in deutscher Sprache über den Kundenservice der Union Investment Service Bank AG oder auf www.union-investment.de/LU0430014349 erhalten. Es ist zu beachten, dass sich die Risikoklasse ändern kann. Diese Dokumente bilden die allein verbindliche Grundlage für den Kauf des Fonds. Bitte lesen Sie den Verkaufsprospekt und das Basisinformationsblatt des Fonds, bevor Sie eine endgültige Anlageentscheidung treffen.

Eine Zusammenfassung Ihrer Anlegerrechte in deutscher Sprache und weitere Informationen zu Instrumenten der kollektiven Rechtsdurchsetzung erhalten Sie auf www.union-investment.de/beschwerde. Union Investment Luxembourg S.A. kann jederzeit beschließen, Vorkehrungen, die sie gegebenenfalls für den Vertrieb von Anteilen eines Fonds und/oder Anteilklassen eines Fonds in einem anderen Mitgliedstaat als ihrem Herkunftsmitgliedstaat getroffen hat, wieder aufzuheben.

Der zukünftige Anteilwert des Produkts kann gegenüber dem Erwerbszeitpunkt steigen oder fallen. Der UniProfiAnlage (2025) unterliegt den luxemburgischen Steuergesetzen. Dies kann Auswirkungen darauf haben, wie Sie bezüglich Ihrer Einkünfte aus dem UniProfiAnlage (2025) besteuert werden. Die steuerliche Behandlung hängt von den persönlichen Verhältnissen des jeweiligen Kunden ab und kann künftig Änderungen unterworfen sein.

Soweit nicht anderweitig angegeben, ist die Gültigkeit der hier abgebildeten Informationen, Daten und Meinungsäußerungen auf den Zeitpunkt der Erstellung dieser Produktinformation beschränkt.

Union Investment Luxembourg S.A. kann lediglich für eine in diesem Dokument enthaltene Angabe verantwortlich gemacht werden, die irreführend, unrichtig oder nicht mit den Angaben in gesetzlichen Verkaufsunterlagen und sonstigen Informationsmaterialien vereinbar ist.

Union Investment Service Bank AG
Weißfrauenstraße 7
60311 Frankfurt am Main
Telefon 069 58998-6060
Telefax 069 58998-9000
E-Mail service@union-investment.de
www.union-investment.de