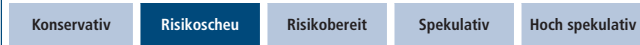


UniRak Nachhaltig Konservativ -net- A¹

Nachhaltig ausgerichteter Mischfonds mit Anleihen und Aktien

Risikoklasse:² ■ geringes Risiko ~~■~~ mäßiges Risiko ■ erhöhtes Risiko ■ hohes Risiko ■ sehr hohes Risiko

Risikoprofil des typischen Anlegers



Der UniRak Nachhaltig Konservativ -net- A ist in die Risikoklasse grün eingestuft. Damit eignet sich der Fonds für risikoscheue Anleger, die mäßige Risiken akzeptieren.

Empfohlener Anlagehorizont



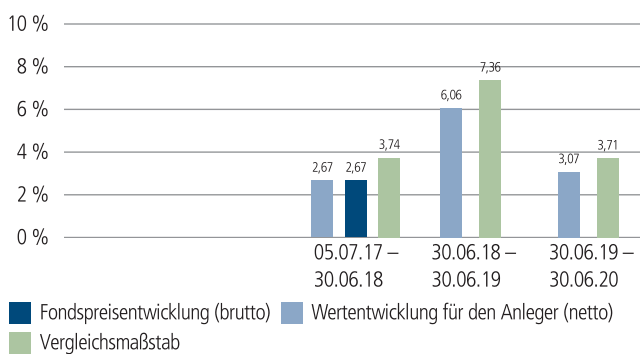
Der Fonds eignet sich für Kunden mit einem Anlagehorizont von 4 Jahren oder länger.

Anlagestrategie

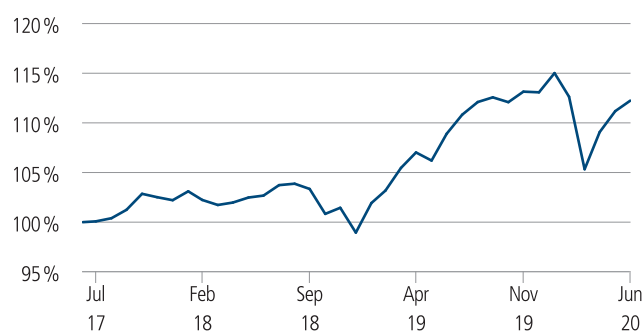
Das Fondsvermögen wird zu mindestens 30 Prozent in Staatsanleihen aus der Eurozone und in Rentenpapiere vorwiegend europäischer Emittenten angelegt. Darüber hinaus beträgt der Aktienanteil mindestens 25 Prozent des Fondsvermögens und wird weltweit angelegt. Die nicht auf Euro lautenden Vermögenswerte beziehungsweise Vermögenswerte, welche nicht währungsgesichert werden, dürfen bis zu 30 Prozent des Fondsvermögens betragen. Darüber hinaus unterliegen die Aktien und Anleihen einem nachhaltigen Anforderungskatalog. Hierbei werden in einem ersten Schritt mögliche Anlagen einer eingehenden Nachhaltigkeitsanalyse unterzogen. Im zweiten Schritt erfolgt die Beachtung von Ausschlussregeln. So werden die Unternehmen, die beispielsweise Kinderarbeit zulassen oder Rüstungsgüter produzieren ausgeschlossen. Gleiches gilt für Länder, die beispielsweise nur eine eingeschränkte Glaubensfreiheit oder den Einsatz der Todesstrafe zulassen.

Im dritten Schritt werden unter Berücksichtigung der Nachhaltigkeitsanalyse Einzeltitel nach deren Renditechancen ausgewählt. Der Fonds investiert zu circa einem Drittel in Aktien und zwei Drittel in Anleihen. Die Anlagestrategie orientiert sich an einem Vergleichsmaßstab³, wobei versucht wird, dessen Wertentwicklung zu übertreffen. Das Fondsmanagement kann durch aktive Über- und Untergewichtung einzelner Vermögenswerte wesentlich – sowohl positiv als auch negativ – von diesem Vergleichsmaßstab abweichen. Darüber hinaus sind Investitionen in Titel, die nicht Bestandteil des Vergleichsmaßstabs sind, jederzeit möglich.

Historische Wertentwicklung per 30.06.2020



Indexierte Wertentwicklung seit Auflegung



Zeitraum	Monat	seit Jahresbeginn	1 Jahr	3 Jahre	5 Jahre	10 Jahre	seit Auflegung	2019	2018	2017
annualisiert	–	–	3,07 %	–	–	–	3,94 %	14,28 %	–3,19 %	–
absolut	0,95 %	–0,74 %	3,07 %	–	–	–	12,24 %	–	–	–

Abbildungszeitraum 05.07.2017 bis 30.06.2020. Die Grafik basiert auf eigenen Berechnungen gemäß BVI-Methode und veranschaulicht die Wertentwicklung in der Vergangenheit. Zukünftige Ergebnisse können sowohl niedriger als auch höher ausfallen. Die Bruttowertentwicklung berücksichtigt die auf Fondsebene anfallenden Kosten (z. B. Verwaltungsvergütung), ohne die auf Kundenebene anfallenden Kosten (z. B. Ausgabeaufschlag und Depotkosten) einzubeziehen. In der Netto-Wertentwicklung wird darüber hinaus ein Ausgabeaufschlag in Höhe von 0,00 Prozent im ersten Betrachtungszeitraum berücksichtigt. Zusätzlich können Wertentwicklung mindernde Depotkosten anfallen. Annualisiert: Durchschnittliche jährliche Wertentwicklung nach BVI-Methode. Absolut: Wertentwicklungsberechnung gesamt. Am 01.12.2017 hat sich die Anlagepolitik wesentlich geändert. Am 01.04.2020 hat sich der Vergleichsmaßstab geändert.

Erläuterungen der Fußnoten siehe letzte Seite.

5651-202006-002

UniRak Nachhaltig Konservativ -net- A¹

Nachhaltig ausgerichteter Mischfonds mit Anleihen und Aktien

Kommentar des Fondsmanagements⁴

Zeitraum: 01.04.2020 - 30.06.2020

Die globalen Aktienmärkte haben im Berichtszeitraum die erheblichen Kurseinbußen des Auftaktquartals 2020 teilweise wieder wettgemacht. Per saldo stieg der MSCI World-Index in lokaler Währung um 17,5 Prozent. Ursache der Erholung waren die von vielen Regierungen und Notenbanken verabschiedeten Programme zur Abmilderung der wirtschaftlichen Folgen der Corona-Pandemie und die Lockerung der Eindämmungsmaßnahmen, die eine Gegenbewegung an den Kapitalmärkten auslösten.

Auch an den Rentenmärkten kam es zu einer Beruhigung. Europäische Staatsanleihen legten leicht zu, während US-Treasuries seitwärts tendierten. Europäische Unternehmenspapiere und Schwellenländer-Anleihen verbuchten deutliche Zuwächse.

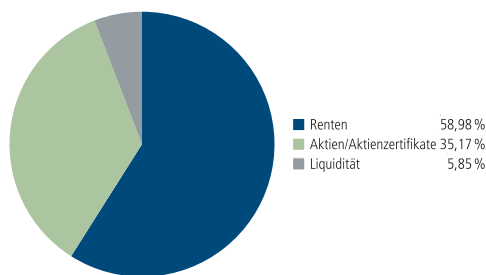
Nach der heftigen Kurskorrektur im ersten Quartal konnte sich der Fonds von den Tiefstständen wieder deutlich erholen. Das Portfoliomanagement hatte den Fonds bereits im ersten Quartal auf das Corona-Umfeld umgestellt und zyklische Titel reduziert. Im Nachgang hierzu gab es auf der Aktienseite noch Arrondierungen zu Beginn des Quartals. So verkauften wir, teils unter Gewinnmitnahmen, West Japan Railway, Gerresheimer, Orange, Travellers Croda und Comcast.

Neu ins Portfolio aufgenommen wurden Amplifon, Bristol Myers, Burlington Stores, Intact Fincancial, Keyence und Progressive Corp. Hier nutzten wir das ermäßigte Kursniveau zum Positionsaufbau. Auf Sektorebene bevorzugen wir unverändert die Sektoren Gesundheit und Technologie, von denen wir uns eine gewisse Resilienz im aktuellen Umfeld erwarten.

Auf der Rentenseite verkauften wir zu Quartalsbeginn vergleichsweise sichere Papiere aus den europäischen Kernstaaten und erwarben im Gegenzug Peripherie- und Unternehmensanleihen, insbesondere durch Neuemissionen über verschiedene Sektoren hinweg. Hier konzentrierten wir uns vor allem auf Bereiche, die durch die Corona-Krise nicht zu stark belastet sind oder von der Situation gar profitieren können.

Durch die hohen Kursgewinne des letzten Quartals sollte das Marktpotenzial kurzfristig begrenzt sein. Auf mittlere Sicht dürften ausgewählte Risikoanlagen Chancen bieten.

Fondsstruktur⁵



Fondsstruktur im Detail

Aktien	35,17 %
USA	14,58 %
Frankreich	3,47 %
Deutschland	2,14 %
Schweiz	2,00 %
Sonstige	12,99 %
Renten	58,98 %
Deutschland	12,54 %
Italien	8,63 %
Spanien	7,76 %
Belgien	6,95 %
Sonstige	23,10 %

Größte Werte

4.50 % Italien v. 10 (2026)	1,69 %
2.05 % Italien v. 17 (2027)	1,59 %
1.45 % Belgien v. 17 (2037)	1,46 %
0.75 % KfW v. 19 (2029)	1,41 %
1.00 % Belgien v. 16 (2026)	1,40 %
0.80 % Belgien v. 17 (2027)	1,40 %
1.45 % Italien v. 17 (2024)	1,34 %
0.90 % Belgien v. 19 (2029)	1,34 %
0.75 % Niederlande v. 18 (2028)	1,30 %
3.00 % Italien v. 19 (2029)	1,28 %

Kennzahlen bezogen auf den Rentenanteil

Ø Restlaufzeit ⁶	8 Jahre / 3 Monate
Ø Zinsbindungsdauer ⁷	7 Jahre / 6 Monate
Ø Rendite ⁸	0,23 %
Ø Rating ⁹	A+

Aufgrund von Rundungen kann sich bei der Addition von Einzelpositionen ein von 100% abweichender Prozentwert ergeben. Stand: 30.06.2020

Erläuterungen der Fußnoten siehe letzte Seite.

UniRak Nachhaltig Konservativ -net- A¹

Nachhaltig ausgerichteter Mischfonds mit Anleihen und Aktien

Fondsinformationen

WKN	A2DMWZ
ISIN	LU1572731591
Art des Investmentvermögens	OGAW-Sondervermögen
Fondswährung	EUR
Auflegungsdatum	05.07.2017
Geschäftsjahr	01.04. – 31.03.
Rücknahmepreis per 30.06.2020	111,05 EUR
Fondsvermögen per 30.06.2020	1.528 Mio. EUR
Ertragsverwendung	i. d. R. ausschüttend Mitte Mai
Ausschüttung	0,06 EUR (für das Geschäftsjahr 2019/2020)
Steuerliche Teilfreistellung	15 % (Privatanleger)
Freistellungsempfehlung ¹⁰	ca. EUR 0,10 pro Anteil
Verfügbarkeit	grundsätzlich bewertungstäglich
Verwaltungsgesellschaft	Union Investment Luxembourg S.A.

Konditionen

Ausgabeaufschlag	0,00 %
Verwaltungsvergütung	zzt. 1,55 % p.a., maximal 1,90 % p.a. Hiervon erhält Ihre Bank 50,00 – 60,00 %. ¹¹
Laufende Kosten ¹²	1,82 %
Sparplan	Ab 25,- Euro pro Rate möglich

Der richtige Fonds für Sie?!

Der Fonds eignet sich, wenn Sie ...

- ... die Chancen einer Aktienanlage mit den Vorteilen einer Anlage in tendenziell schwankungsärmeren verzinslichen Wertpapieren kombinieren wollen
- ... die Chancen einer Anlage in Aktien und Anleihen unter dem Aspekt der Nachhaltigkeit nutzen möchten
- ... Ihr Geld mittelfristig anlegen möchten
- ... für Ertragschancen auch mäßige Risiken in Kauf nehmen
- ... ein aktives Management Ihrer Anlage wünschen

Die Chancen im Einzelnen:

- Teilnahme an den Ertragschancen der europäischen Renten- sowie der weltweiten Aktienmärkte
- Auf Basis von Nachhaltigkeitskriterien strukturiertes Portfolio
- Anpassung des UniRak Nachhaltig Konservativ an erwartete Marktentwicklungen im Rahmen des Anlagekonzepts
- Risikostreuung durch breite Aufteilung des Anlagekapitals auf eine Vielzahl von Einzeltiteln
- Chancen auf Wechselkursgewinne
- Professionelle Auswahl von Anleihen und Aktien durch erfahrene Kapitalmarktexperten

Der Fonds eignet sich nicht, wenn Sie ...

- ... Aktien aus Ihrer Anlagestrategie ausschließen
- ... andere Nachhaltigkeits- und Ethikvorstellungen haben als Union Investment
- ... Ihr Geld kurzfristig anlegen möchten
- ... keine mäßigen Risiken akzeptieren möchten
- ... einen sicheren Ertrag anstreben

Die Risiken im Einzelnen:

- Risiko marktbedingter Kursschwankungen sowie Ertragsrisiko
- Risiko des Anteilwertrückganges wegen Zahlungsverzug/-unfähigkeit einzelner Aussteller beziehungsweise Vertragspartner
- Wechselkursrisiko
- Die individuelle Ethikvorstellung eines Anlegers kann von der Anlagepolitik abweichen

Erläuterungen der Fußnoten siehe letzte Seite.

5651-202006-002

UniRak Nachhaltig Konservativ -net- A¹

Nachhaltig ausgerichteter Mischfonds mit Anleihen und Aktien

- ¹ UniRak Nachhaltig Konservativ -net- A ist eine Anteilklasse des Sondervermögens UniRak Nachhaltig Konservativ.
- ² Die Risikoklassifizierung von Union Investment basiert auf verbundeinheitlichen Risikoprofilen. So lassen sich Union Investment-Fonds in ihrer Risikoklasse direkt mit anderen Wertpapieren der genossenschaftlichen FinanzGruppe vergleichen. Für Zwecke dieser Information wird die Risikoklasse einer Farbe zugewiesen. Die Risikofarbe rot wird bei Fonds vergeben, die ein sehr hohes Risiko bis hin zum möglichen vollständigen Kapitalverzehr aufweisen. Ausführliche Informationen zur Risikoklasse entnehmen Sie bitte dem Verkaufsprospekt. Unabhängig von dieser Risikoklassifizierung wird in den wesentlichen Anlegerinformationen (wAI) ein gesetzlich vorgeschriebener Risikoindikator ausgewiesen und beschrieben. Beide Systeme sind nicht identisch und können somit nicht direkt miteinander verglichen werden.
- ³ 65% iBoxx EUR Overall (Total Return), 25% MSCI World (Net Return), 10% MSCI World (Net Return Hedged)
- ⁴ Die Quelle der genannten Finanzmarktdaten ist, sofern nicht anders ausgewiesen, Datastream oder Bloomberg.
- ⁵ Liquiditätsausweis unter Einrechnung von Termingeldern, Margin-Positionen und allgemeinen Forderungen und Verbindlichkeiten.
- ⁶ Die durchschnittliche Restlaufzeit bezieht sich auf das gesamte Rentenvermögen mit Kasse und Rentenderivaten sowie Durchschau auf Anlagen eines Zielfonds soweit technisch möglich. Bei Instrumenten mit vorzeitigem Kündigungsrecht wird die geschätzte wirtschaftliche Restlaufzeit ausgewiesen.
- ⁷ Die durchschnittliche Zinsbindungsdauer bezieht sich auf das gesamte Rentenvermögen mit Kasse und Rentenderivaten sowie Durchschau auf Anlagen eines Zielfonds soweit technisch möglich.
- ⁸ Die durchschnittliche Rendite (brutto) bezieht sich auf das gesamte Rentenvermögen mit Kasse und Rentenderivaten sowie Durchschau auf Anlagen eines Zielfonds soweit technisch möglich. In die Berechnung der Kennzahl gehen alle Finanzinstrumente mit einer auf maximal 20 Prozent gekappten Rendite der Rentenanlagen ein. Mit dieser Vorgehensweise wird vermieden, dass rechnerische Extremwerte von gering gewichteten Anlagen im Sondervermögen maßgebliche Auswirkungen auf die Renditekennzahl haben. Aussagen zur Höhe der Ertragsausschüttung, zu Risiken bzw. der zukünftigen Wertentwicklung können daraus nicht abgeleitet werden.
- ⁹ Das durchschnittliche Rating bezieht sich auf das Rentenvermögen inklusive Kasse. Eigene Berechnung (aufgrund eines Durchschnittsratings aus den vorliegenden Ratings), inkl. der Durchschau auf Anlagen eines Zielfonds soweit technisch möglich und Berücksichtigung von Kreditderivate (CDS).
- ¹⁰ Der tatsächlich erforderliche Freistellungsbetrag kann niedriger oder höher als der angegebene Schätzwert sein, welcher sich auf den nächsten Ausschüttungstermin bzw. bei thesaurierenden Fonds auf die nächste fällige Vorabpauschale bezieht.
- ¹¹ Die Höhe der Partizipation ist abhängig vom Vertriebsstatus Ihrer Bank bei der Verwaltungsgesellschaft. Dieser kann sich in Abhängigkeit vom Vertriebsfolg der Bank bei der Vermittlung von Fondsanteilen der Union Investment Gruppe während der Haltedauer ab dem Folgejahr kalenderjährlich innerhalb der genannten Bandbreiten ändern.
- ¹² Die hier ausgewiesenen "laufenden Kosten" fielen im letzten Geschäftsjahr 01.04.2019 - 31.03.2020 an und umfassen vom Fonds getragene Kosten - ausgenommen einer eventuellen erfolgsabhängigen Vergütung und Transaktionskosten. Sie können von Jahr zu Jahr schwanken.

Rechtlicher Hinweis

Diese Produktinformation stellt keine Handlungsempfehlung dar und ersetzt nicht die individuelle Anlageberatung durch eine Bank/einen Vertriebspartner sowie den fachkundigen steuerlichen oder rechtlichen Rat.

Ausführliche produktspezifische Informationen, insbesondere zu den Anlagezielen, den Anlagegrundsätzen/der Anlagestrategie, dem Risikoprofil des Fonds und den Risikohinweisen sind im Verkaufsprospekt dargestellt.

Die Verkaufsunterlagen zum Fonds (Verkaufsprospekt, Anlagebedingungen, aktuelle Jahres- und Halbjahresberichte und wesentliche Anlegerinformationen) finden Sie in deutscher Sprache auf www.union-investment.de/LU1572731591.

Diese und Informationen zur Wohlverhaltensrichtlinie des BVI können Sie auf Wunsch auch kostenlos in Papierform über die unten angegebene Kontaktmöglichkeit beziehen.

Der zukünftige Anteilwert des Produkts kann gegenüber dem Erwerbszeitpunkt steigen oder fallen.

Der UniRak Nachhaltig Konservativ -net- A unterliegt den luxemburgischen Steuergesetzen. Dies kann Auswirkungen darauf haben, wie Sie bzgl. Ihrer Einkünfte aus dem UniRak Nachhaltig Konservativ -net- A besteuert werden.

Seit 01.01.2018 sind nach § 16 Investmentsteuergesetz (InvStG) Investmenterträge grundsätzlich voll steuerpflichtig. Etwaige Teilfreistellungen gemäß § 20 InvStG sind zu berücksichtigen. Weiterhin ist die Besteuerung der Erträge von den persönlichen Verhältnissen des jeweiligen Kunden abhängig.

Die Gültigkeit der hier abgebildeten Informationen, Daten und Meinungsäußerungen ist auf den Zeitpunkt der Erstellung dieser Produktinformation beschränkt. Aktuelle Entwicklungen der Märkte, gesetzlicher Bestimmungen oder anderer wesentlicher Umstände können dazu führen, dass die hier dargestellten Informationen, Daten und Meinungsäußerungen gegebenenfalls auch kurzfristig ganz oder teilweise überholt sind.

Die Union Investment Luxembourg S.A. kann lediglich für eine in diesem Dokument enthaltene Angabe verantwortlich gemacht werden, die irreführend, unrichtig oder nicht mit den Angaben in gesetzlichen Verkaufsunterlagen und sonstigen Informationsmaterialien vereinbart ist.

Kontaktmöglichkeit: Union Investment Service Bank AG, Weißfrauenstraße 7, 60311 Frankfurt am Main, Telefon 069 58998-6060, Telefax 069 58998-9000, service@union-investment.de, www.union-investment.de.