

# UniRenta Corporates A<sup>1</sup>

## Rentenfonds für internationale Unternehmensanleihen

Risikoklasse:<sup>2</sup> ■ geringes Risiko ■ mäßiges Risiko ✗ erhöhtes Risiko ■ hohes Risiko ■ sehr hohes Risiko

### Risikoprofil des typischen Anlegers

Konservativ ■ Risikoscheu ■ **Risikobereit** ■ Spekulativ ■ Hoch spekulativ

Der UniRenta Corporates A ist in die Risikoklasse gelb eingestuft. Damit eignet sich der Fonds für risikobereite Anleger, die erhöhte Risiken akzeptieren.

### Empfohlener Anlagehorizont

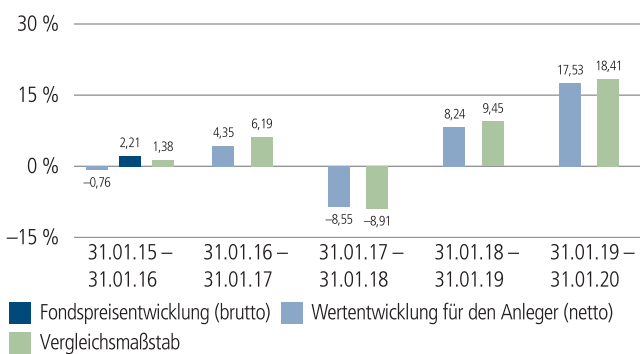


Der Fonds eignet sich für Kunden mit einem Anlagehorizont von 6 Jahren oder länger.

### Anlagestrategie

Das Fondsvermögen wird überwiegend in Unternehmensanleihen weltweiter Emittenten angelegt. Der Schwerpunkt liegt derzeit auf amerikanischen Unternehmensanleihen in US-Dollar, darüber hinaus können Anleihen in Britischen Pfund, Euro oder Yen beigemischt werden. Der Fonds investiert derzeit zu mindestens 90 Prozent in Anleihen mit guter Bonität (Investment Grade). Die Anlagestrategie orientiert sich an einem Vergleichsmaßstab<sup>3</sup>, wobei versucht wird, dessen Wertentwicklung zu übertreffen. Das Fondsmanagement kann durch aktive Über- und Untergewichtung einzelner Vermögenswerte wesentlich – sowohl positiv als auch negativ – von diesem Vergleichsmaßstab abweichen. Darüber hinaus sind Investitionen in Titel, die nicht Bestandteil des Vergleichsmaßstabs sind, jederzeit möglich.

### Historische Wertentwicklung per 31.01.2020



### Indexierte Wertentwicklung der letzten fünf Jahre



Zeitraum	Monat	seit Jahresbeginn	1 Jahr	3 Jahre	5 Jahre	10 Jahre	seit Auflegung	2019	2018	2017
annualisiert	–	–	17,53 %	5,18 %	4,41 %	7,41 %	5,16 %	16,50 %	0,88 %	-6,32 %
absolut	3,31 %	3,31 %	17,53 %	16,35 %	24,10 %	104,32 %	295,72 %	–	–	–

Abbildungszeitraum 31.01.2015 bis 31.01.2020. Die Grafik basiert auf eigenen Berechnungen gemäß BVI-Methode und veranschaulicht die Wertentwicklung in der Vergangenheit. Zukünftige Ergebnisse können sowohl niedriger als auch höher ausfallen. Die Bruttowertentwicklung berücksichtigt die auf Fondsebene anfallenden Kosten (z. B. Verwaltungsvergütung), ohne die auf Kundenebene anfallenden Kosten (z. B. Ausgabeaufschlag und Depotkosten) einzubeziehen. In der Netto-Wertentwicklung wird darüber hinaus ein Ausgabeaufschlag in Höhe von 3,0 Prozent im ersten Betrachtungszeitraum berücksichtigt. Zusätzlich können Wertentwicklung mindernde Depotkosten anfallen. Annualisiert: Durchschnittliche jährliche Wertentwicklung nach BVI-Methode. Absolut: Wertentwicklungsberechnung gesamt.

Erläuterungen der Fußnoten siehe letzte Seite.

4490-202001-003

# UniRenta Corporates A<sup>1</sup>

## Rentenfonds für internationale Unternehmensanleihen

### Kommentar des Fondsmanagements<sup>4</sup>

Zeitraum: 01.11.2019 - 31.01.2020

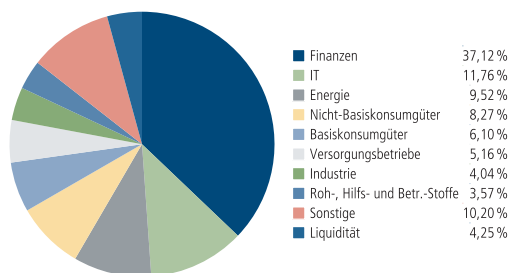
Die Kapitalmärkte setzten zunächst die Bewegung der Vormonate fort: Aktien konnten in den letzten beiden Monaten des Jahres 2019 zulegen, während die Renditen sicherer Anleihen anstiegen. Abnehmende (geo)politische Risiken und die Hoffnung auf eine Stabilisierung der wirtschaftlichen Entwicklung waren die Gründe dafür. Die Ausbreitung des Corona-Virus in China und die Befürchtung einer daraus resultierenden Abschwächung des globalen Wirtschaftswachstum führten im Januar zu einer steigenden Risikoaversion mit fallenden Aktienkursen sowie sinkenden Anleiherenditen.

Der Markt für Euro-Unternehmensanleihen tendierte im Berichtsquartal mit einem Plus von 0,9 Prozent auf Indexebene (ICE BofA Merrill Lynch Euro Corp.-Index) freundlich. Der Zugewinn wurde im Wesentlichen im Januar vor dem Hintergrund der durch Corona ausgelösten allgemein stark fallenden Renditen erzielt. Die Risikoprämien (Spreads) engten sich zudem um sieben auf 63 Basispunkte ein. Im Januar waren, bei entsprechend großer Nachfrage, hohe Neuemissionsvolumina am Primärmarkt zu verzeichnen. Der US-Unternehmensanleihemarkt (ICE BofA Merrill Lynch Large Cap Corp.-Index) gewann auf US-Dollarbasis 2,9 Prozent hinzu. Auch dort engten sich die Risikoprämien ein.

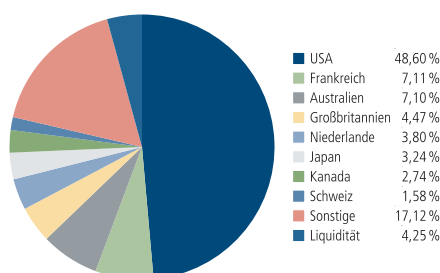
Die Kreditrisiken im Portfolio wurden im Berichtsquartal nahezu konstant gehalten. Im Zusammenhang mit der in China einhergehenden rückläufigen Renditeentwicklung wurde im Januar die durchschnittliche Kapitalbindungsdauer (Duration) erhöht. Die Bestände in den Schwellenländern hielten wir bei. Die Investments im Automobilsektor verringerten wir durch den Verkauf von Anleihen von Volkswagen und Daimler. Darüber hinaus beteiligten wir uns am Primärmarkt und zeichneten attraktive Neuemissionen, unter anderem der BNP und der Deutschen Telekom.

Trotz der Auswirkungen des Corona-Virus sollte die Weltwirtschaft im Jahresverlauf an Dynamik gewinnen und damit wieder stärker in den Fokus der Kapitalmärkte rücken. Die Impulse der Geld- und der Geopolitik dürften nachlassen, auch wenn die politischen Spannungen nicht grundsätzlich vom Tisch sind und daher von Zeit zu Zeit Einfluss auf das Marktgeschehen nehmen könnten.

### Fondsstruktur nach Branchen



### Fondsstruktur nach Ländern



### Renten nach Rating

AAA	4,62 %
AA+	1,80 %
AA	1,81 %
AA-	4,66 %
A+	9,48 %
A	19,00 %
A-	15,70 %
BBB+	20,09 %
BBB	9,89 %
Sonstige	8,70 %

### Kennzahlen bezogen auf das Fondsvermögen

<b>Fondsstruktur</b>	
Bankschuldverschreibungen	59,83 %
Unternehmensanleihen	32,03 %
Staatsanleihen	3,89 %
Liquidität <sup>5</sup>	4,25 %
Ø Restlaufzeit <sup>6</sup>	9 Jahre / 10 Monate
Ø Zinsbindungsdauer <sup>7</sup>	7 Jahre / 2 Monate
Ø Rendite <sup>8</sup>	2,65 %
Ø Rating <sup>9</sup>	A-

Aufgrund von Rundungen kann sich bei der Addition von Einzelpositionen ein von 100% abweichender Prozentwert ergeben. Stand: 31.01.2020

Erläuterungen der Fußnoten siehe letzte Seite.

4490-202001-003

# UniRenta Corporates A<sup>1</sup>

## Rentenfonds für internationale Unternehmensanleihen

### Fondsinformationen

WKN	972045
ISIN	LU0039632921
Art des Investmentvermögens	OGAW-Sondervermögen
Fondswährung	EUR
Auflegungsdatum	01.10.1992
Geschäftsjahr	01.10. – 30.09.
Rücknahmepreis per 31.01.2020	100,58 EUR
Fondsvermögen per 31.01.2020	115 Mio. EUR
Ertragsverwendung	i. d. R. ausschüttend Mitte November
Ausschüttung	2,82 EUR (für das Geschäftsjahr 2018/2019)
Freistellungsempfehlung <sup>10</sup>	ca. EUR 3,00 pro Anteil
Verfügbarkeit	grundsätzlich bewertungstäglich
Verwaltungsgesellschaft	Union Investment Luxembourg S.A.

### Konditionen

Ausgabeaufschlag <sup>11</sup>	3,00 % vom Anteilwert Hiervon erhält Ihre Bank 90,00 – 100,00 %. <sup>12</sup>
Verwaltungsvergütung	zzt. 0,90 % p. a., maximal 1,00 % p.a. Hiervon erhält Ihre Bank 25,00 – 35,00 %. <sup>12</sup>
Laufende Kosten <sup>13</sup>	1,08 %
Erfolgsabhängige Vergütung <sup>14</sup>	0,00 %
Sparplan	Ab 25,- Euro pro Rate möglich

### Der richtige Fonds für Sie?!

#### Der Fonds eignet sich, wenn Sie ...

- ... die Chancen einer Anlage in Unternehmensanleihen mit Schwerpunkt US-Dollar nutzen möchten.
- ... für tendenziell höhere Ertragschancen auch erhöhte Risiken in Kauf nehmen.

#### Die Chancen im Einzelnen:

- Teilnahme an den Kurschancen internationaler Unternehmensanleihen.
- Tendenziell höhere Nominalzinsen als bei einer Anlage in Staatsanleihen mit Ratings im Investment-Grade-Bereich.
- Risikostreuung durch die weltweite Anlage in Unternehmen aus verschiedenen Branchen.
- Professionelle Auswahl von Einzelunternehmen durch erfahrene Kapitalmarktexperten.

#### Der Fonds eignet sich nicht, wenn Sie ...

- ... einen sicheren Ertrag anstreben.
- ... keine erhöhten Risiken akzeptieren.
- ... ausschließlich in Staatsanleihen investieren möchten.

#### Die Risiken im Einzelnen:

- Risiko marktbedingter Kursschwankungen sowie Ertragsrisiko.
- Risiko des Anteilwertrückgangs wegen Zahlungsverzug/ -unfähigkeit einzelner Aussteller bzw. Vertragspartner.
- Wechselkursrisiko.

Erläuterungen der Fußnoten siehe letzte Seite.

4490-202001-003

# UniRenta Corporates A<sup>1</sup>

## Rentenfonds für internationale Unternehmensanleihen

- <sup>1</sup> UniRenta Corporates A ist eine Anteilklasse des Sondervermögens UniRenta Corporates.
- <sup>2</sup> Die Risikoklassifizierung von Union Investment basiert auf verbundeinheitlichen Risikoprofilen. So lassen sich Union Investment-Fonds in ihrer Risikoklasse direkt mit anderen Wertpapieren der genossenschaftlichen FinanzGruppe vergleichen. Für Zwecke dieser Information wird die Risikoklasse einer Farbe zugewiesen. Die Risikofarbe rot wird bei Fonds vergeben, die ein sehr hohes Risiko bis hin zum möglichen vollständigen Kapitalverzehr aufweisen. Ausführliche Informationen zur Risikoklasse entnehmen Sie bitte dem Verkaufsprospekt. Unabhängig von dieser Risikoklassifizierung wird in den wesentlichen Anlegerinformationen (wAI) ein gesetzlich vorgeschriebener Risikoindikator ausgewiesen und beschrieben. Beide Systeme sind nicht identisch und können somit nicht direkt miteinander verglichen werden.
- <sup>3</sup> 100% ML U.S. Corporates Large Cap (COAL)
- <sup>4</sup> Die Quelle der genannten Finanzmarktdaten ist, sofern nicht anders ausgewiesen, Datastream oder Bloomberg.
- <sup>5</sup> Liquiditätsausweis unter Einrechnung von Termingeldern, Margin-Positionen und allgemeinen Forderungen und Verbindlichkeiten.
- <sup>6</sup> Die durchschnittliche Restlaufzeit bezieht sich auf das gesamte Rentenvermögen mit Kasse und Rentenderivaten sowie Durchschau auf Anlagen eines Zielfonds soweit technisch möglich. Bei Instrumenten mit vorzeitigem Kündigungsrecht wird die geschätzte wirtschaftliche Restlaufzeit ausgewiesen.
- <sup>7</sup> Die durchschnittliche Zinsbindungsdauer bezieht sich auf das gesamte Rentenvermögen mit Kasse und Rentenderivaten sowie Durchschau auf Anlagen eines Zielfonds soweit technisch möglich.
- <sup>8</sup> Die durchschnittliche Rendite (brutto) bezieht sich auf das gesamte Rentenvermögen mit Kasse und Rentenderivaten sowie Durchschau auf Anlagen eines Zielfonds soweit technisch möglich. In die Berechnung der Kennzahl gehen alle Finanzinstrumente mit einer auf maximal 20 Prozent gekappten Rendite der Rentenanlagen ein. Mit dieser Vorgehensweise wird vermieden, dass rechnerische Extremwerte von gering gewichteten Anlagen im Sondervermögen maßgebliche Auswirkungen auf die Renditekennzahl haben. Aussagen zur Höhe der Ertragsausschüttung, zu Risiken bzw. der zukünftigen Wertentwicklung können daraus nicht abgeleitet werden.
- <sup>9</sup> Das durchschnittliche Rating bezieht sich auf das Rentenvermögen inklusive Kasse. Eigene Berechnung (aufgrund eines Durchschnittsratings aus den vorliegenden Ratings), inkl. der Durchschau auf Anlagen eines Zielfonds soweit technisch möglich und Berücksichtigung von Kreditderivate (CDS).
- <sup>10</sup> Der tatsächlich erforderliche Freistellungsbetrag kann niedriger oder höher als der angegebene Schätzwert sein, welcher sich auf den nächsten Ausschüttungstermin bzw. bei thesaurierenden Fonds auf die nächste fällige Vorabpauschale bezieht.
- <sup>11</sup> Wenn dieser Fonds in einer Versicherungslösung vermittelt wird, wird kein Ausgabeaufschlag erhoben.
- <sup>12</sup> Die Höhe der Partizipation ist abhängig vom Vertriebsstatus Ihrer Bank bei der Verwaltungsgesellschaft. Dieser kann sich in Abhängigkeit vom Vertriebsfolg der Bank bei der Vermittlung von Fondsanteilen der Union Investment Gruppe während der Haltedauer ab dem Folgejahr kalenderjährlich innerhalb der genannten Bandbreiten ändern.
- <sup>13</sup> Die hier ausgewiesenen "laufenden Kosten" fielen im letzten Geschäftsjahr 01.10.2018 - 30.09.2019 an und umfassen vom Fonds getragene Kosten - ausgenommen einer eventuellen erfolgsabhängigen Vergütung und Transaktionskosten. Sie können von Jahr zu Jahr schwanken.
- <sup>14</sup> Die erfolgsabhängige Vergütung beträgt bis zu 25 Prozent des Betrages, um den die Anteilwertentwicklung die Entwicklung der Bemessungsgrundlage übersteigt. Sofern für das abgelaufene Geschäftsjahr eine solche erfolgsabhängige Vergütung angefallen ist, wird diese auch im entsprechenden Jahresbericht ausgewiesen, dabei können Geschäftsjahr und Vergleichsperiode voneinander abweichen.

Erläuterungen der Fußnoten siehe letzte Seite.

4490-202001-003

# UniRenta Corporates A<sup>1</sup>

## Rentenfonds für internationale Unternehmensanleihen

### Rechtlicher Hinweis

Diese Produktinformation stellt keine Handlungsempfehlung dar und ersetzt nicht die individuelle Anlageberatung durch eine Bank/einen Vertriebspartner sowie den fachkundigen steuerlichen oder rechtlichen Rat.

Ausführliche produktspezifische Informationen, insbesondere zu den Anlagezielen, den Anlagegrundsätzen/der Anlagestrategie, dem Risikoprofil des Fonds und den Risikohinweisen sind im Verkaufsprospekt dargestellt.

Die Verkaufsunterlagen zum Fonds (Verkaufsprospekt, Anlagebedingungen, aktuelle Jahres- und Halbjahresberichte und wesentliche Anlegerinformationen) finden Sie in deutscher Sprache auf [www.union-investment.de/LU0039632921](http://www.union-investment.de/LU0039632921).

Diese und Informationen zur Wohlverhaltensrichtlinie des BVI können Sie auf Wunsch auch kostenlos in Papierform über die unten angegebene Kontaktmöglichkeit beziehen.

Der zukünftige Anteilwert des Produkts kann gegenüber dem Erwerbszeitpunkt steigen oder fallen.

Der UniRenta Corporates A unterliegt den luxemburgischen Steuergesetzen. Dies kann Auswirkungen darauf haben, wie Sie bzgl. Ihrer Einkünfte aus dem UniRenta Corporates A besteuert werden.

Seit 01.01.2018 sind nach § 16 Investmentsteuergesetz (InvStG) Investmenterträge grundsätzlich voll steuerpflichtig. Etwaige Teilfreistellungen gemäß § 20 InvStG sind zu berücksichtigen. Weiterhin ist die Besteuerung der Erträge von den persönlichen Verhältnissen des jeweiligen Kunden abhängig.

Die Gültigkeit der hier abgebildeten Informationen, Daten und Meinungsäußerungen ist auf den Zeitpunkt der Erstellung dieser Produktinformation beschränkt. Aktuelle Entwicklungen der Märkte, gesetzlicher Bestimmungen oder anderer wesentlicher Umstände können dazu führen, dass die hier dargestellten Informationen, Daten und Meinungsäußerungen gegebenenfalls auch kurzfristig ganz oder teilweise überholt sind.

Die Union Investment Luxembourg S.A. kann lediglich für eine in diesem Dokument enthaltene Angabe verantwortlich gemacht werden, die irreführend, unrichtig oder nicht mit den Angaben in gesetzlichen Verkaufsunterlagen und sonstigen Informationsmaterialien vereinbart ist.

Kontaktmöglichkeit: Union Investment Service Bank AG, Weißfrauenstraße 7, 60311 Frankfurt am Main, Telefon 069 58998-6060, Telefax 069 58998-9000, [service@union-investment.de](mailto:service@union-investment.de), [www.union-investment.de](http://www.union-investment.de).