

UniStruktur

Globales Vermögensmanagement & Steuerung des Schwankungsverhaltens



Risikoklasse¹

geringes Risiko **mäßiges Risiko** erhöhtes Risiko hohes Risiko sehr hohes Risiko

Risikoprofil des typischen Anlegers

geringes Risiko sehr hohes Risiko
geringe Renditechancen höchste Renditechancen



Empfohlener Anlagehorizont



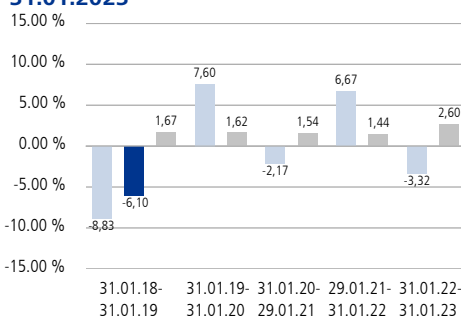
Anlagestrategie

Das Fondsvermögen kann in Aktien, Anleihen (auch hochverzinsliche Anlagen, Contingent Convertible Bonds und forderungsbesicherte Wertpapiere), Geldmarktinstrumente, Rohstoffe und Währungen angelegt werden. Die Anlagen können über Direktinvestments (außer Rohstoffe) und in Form von Verbriefungen beziehungsweise Derivaten sowie Zielfonds erfolgen. Das Anlagekonzept des Fonds verbindet ein aktives Management mit einer flexiblen Steuerung einer Vielzahl von Anlageklassen. Dabei wird angestrebt, dass das Schwankungsverhalten des Anteilwertes weitgehend unabhängig von der Entwicklung des Schwankungsverhaltens einzelner Anlageklassen ist und der Fonds insgesamt defensiver ausgerichtet wird. Die langfristige Schwankungsbreite des Fonds orientiert sich dabei am durchschnittlichen Schwankungsverhalten eines defensiven Mischportfolios, welches aus circa 35 Prozent Aktien und 65 Prozent Renten zusammengesetzt ist. Die tatsächliche Fondszusammensetzung bemisst sich dabei am jeweils geschätzten Schwankungsverhalten der einzelnen eingesetzten Anlageklassen, wobei die Aktiengewichtung in der Regel zwischen 10 und 50 Prozent beträgt. Die Anlagestrategie orientiert sich nicht an einem Vergleichsmaßstab, sondern versucht das Renditeziel² zu erreichen/ zu übertreffen. Das Fondsmanagement trifft dabei auf Basis aktueller Kapitalmarkt einschätzungen aktive Anlageentscheidungen.

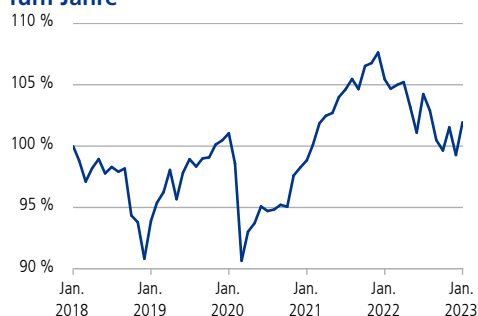
Fondsinformationen

Stammdaten	
WKN	A2DHJN
ISIN	LU1529950914
Fondstyp	OGAW-Sondervermögen
Fondswährung	EUR
Auflegungsdatum	02.01.2017
Geschäftsjahr	01.10. - 30.09.
SRI ⁴	2 von 7
Verfügbarkeit	Grundsätzlich bewertungstäglich
Preisfeststellung	Tag+1 (Ordererteilung vor 16 Uhr im UnionDepot)
Verwaltungsgesellschaft	Union Investment Luxembourg S.A.
Aktuelle Daten per 31.01.2023	
Rücknahmepreis	104,78 EUR
Fondsvermögen	1.189,02 Mio. EUR
Steuer- und Ertragsdaten	
Ertragsverwendung	Ausschüttend Mitte November
Ausschüttung	0,06 EUR (Geschäftsjahr 2021/2022)
Freistellungsempfehlung	1,83 EUR pro Anteil (Schätzwert)
Anlagebeträge	
Sparplan	Ab 25,00 EUR pro Rate
Konditionen ⁵	
Ausgabeaufschlag ⁶	3,00 % vom Anteilwert. Hiervon erhält Ihre Bank 90,00 - 100,00 % ⁷
Verwaltungsvergütung	Zurzeit 0,90 % p.a., maximal 1,50 % p.a. Hiervon erhält Ihre Bank 25,00 - 35,00 % ⁷
Laufende Kosten ⁸	2,0 % p.a.
Erfolgsgebühr ⁹	0,6 %

Historische Wertentwicklung per 31.01.2023³



Indexierte Wertentwicklung der letzten fünf Jahre



■ Wertentwicklung (brutto) ■ Wertentwicklung für den Anleger (netto) ■ Wertentwicklung Vergleichsmaßstab

Zeitraum	Monat	Seit Jahresbeginn	1 Jahr	3 Jahre	5 Jahre	10 Jahre	Seit Auflegung			
Pro Jahr (in %)	-	-	-3,32	0,30	0,39	-	0,98			
Absolut (in %)	2,69	2,69	-3,32	0,89	1,94	-	6,08			
Zeitraum	2022	2021	2020	2019	2018	2017	2016	2015	2014	2013
Fonds (in %)	-7,76	9,54	-2,20	10,62	-8,27	3,03	-	-	-	-
Vergleichsmaßstab (in %)	2,34	1,43	1,56	1,64	1,66	1,64	-	-	-	-

UniStruktur

Globales Vermögensmanagement & Steuerung des Schwankungsverhaltens



Fondsstruktur nach Anlageklassen¹⁰

Renten	42,17 %
Aktien	36,41 %
Absolute Return	27,49 %
Liquidität	21,27 %
Rohstoffe	8,40 %
Sonstige	4,44 %

Fondsstruktur nach Regionen¹⁰

Global	Nordamerika	Europa
40,33 %	37,60 %	36,36 %
Emerging Markets	Asien/Pazifik	
6,86 %	5,99 %	

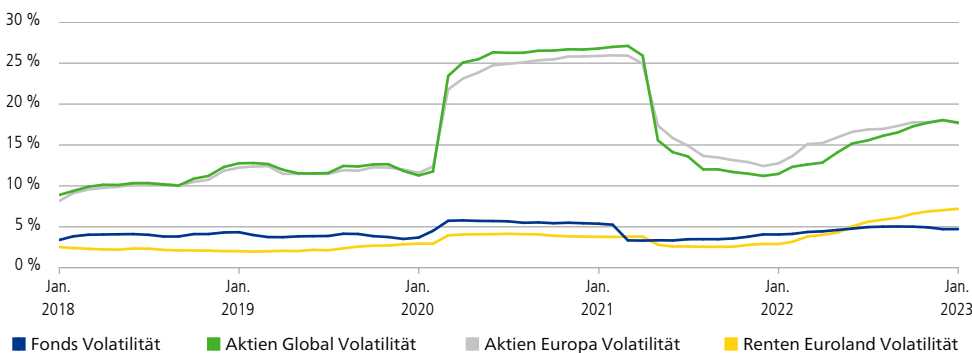
Fondsstruktur nach Regionen (Aktien)¹¹

Nordamerika	15,01 %
Global	8,54 %
Europa	7,17 %
Asien/Pazifik	4,97 %
Emerging Markets	0,71 %

Fondsstruktur nach Regionen (Renten)¹⁰

Nordamerika	18,14 %
Europa	10,07 %
Global	6,61 %
Emerging Markets	6,15 %
Asien/Pazifik	0,82 %

Wertschwankungsverhalten im Vergleich



Aktuelle Volatilität des Fonds 4,71 %

Besonderheiten des Anlagekonzeptes

Es wird angestrebt, das Wertschwankungsverhalten des Fonds unabhängig vom Schwankungsverhalten einzelner Anlageklassen zu glätten und weitgehend stabil in einer definierten Bandbreite zu halten. Der Fonds eignet sich für eine mittel- bis langfristig ausgerichtete Vermögensstrukturierung.

Die Chancen im Einzelnen

- Ertragschancen der internationalen Aktien- und Rentenmärkte sowie Risikoreduzierung durch Kombination von Aktien- und Renteninvestitionen
- Risikostreuung und professionelles Fondsmanagement sowie Insolvenzschutz durch Sondervermögen
- Chancen auf Wechselkursgewinne
- Teilnahme am Wertentwicklungspotenzial der investierten Zielfonds
- Teilnahme an den Wachstumschancen von Schwellen- bzw. Entwicklungsländern
- Tendenziell höhere Verzinsung als bei einer Anlage in Anleihen mit bester Bonität
- Grundsätzlich bewertungstägliche Rückgabe von Fondsanteilen
- Teilnahme an der Wertentwicklung der chinesischen Kapitalmärkte

Die Risiken im Einzelnen

- Marktbedingte Kurs- und Ertragschwankungen sowie Bonitätsrisiken einzelner Emittenten/Vertragspartner
- Wechselkursschwankungen
- Risiken bei der Investition in Zielfonds (zum Beispiel eingeschränkte Handelbarkeit)
- Erhöhte Kursschwankungen und Verluste beziehungsweise Ausfälle bei Anlagen in Schwellen- bzw. Entwicklungsländern (zum Beispiel aufgrund politischer und rechtlicher Risiken)
- Erhöhte Kursschwankungen und Ausfälle bei hochverzinslichen Wertpapieren
- Illiquidität von Vermögensgegenständen
- Risiken durch Teilnahme an Börsenprogrammen in China (Rechts-/Abwicklungsrisiken)

UniStruktur

Globales Vermögensmanagement & Steuerung des Schwankungsverhaltens



Erläuterung zu den Fußnoten

- ¹ Die Risikoklassifizierung basiert auf verbundeneinheitlichen Risikoprofilen und weicht vom Gesamtrisikoindikator des Basisinformationsblattes (BIB) ab.
- ² 3-Monats-Euribor zzgl. 200 Basispunkte
- ³ Abbildungszeitraum 31.01.2018 bis 31.01.2023. Die Grafiken basieren auf eigenen Berechnungen gemäß BVI-Methode und veranschaulichen die Wertentwicklung in der Vergangenheit. Zukünftige Ergebnisse können sowohl niedriger als auch höher ausfallen. Die Bruttowertentwicklung berücksichtigt die auf Fondsebene anfallenden Kosten (zum Beispiel Verwaltungsvergütung), ohne die auf Kundenebene anfallenden Kosten (zum Beispiel Ausgabeaufschlag und Depotkosten) einzubeziehen. In der Netto-Wertentwicklung wird darüber hinaus ein Ausgabeaufschlag in Höhe von 3,00 Prozent im ersten Betrachtungszeitraum berücksichtigt. Zusätzlich können Wertentwicklung mindernde Depotkosten anfallen. Pro Jahr: Durchschnittliche jährliche Wertentwicklung nach BVI-Methode. Absolut: Wertentwicklungsberechnung gesamt.
- ⁴ SRI (Summary Risk Indicator). Anhand des Gesamtrisikoindikatoren können Produkte hinsichtlich des möglichen Risikos miteinander verglichen werden. Je höher der Gesamtrisikoindikator, umso höher das Risiko. Die Einstufung kann sich künftig ändern. Ein Gesamtrisikoindikator von 1 bedeutet nicht, dass es sich um eine risikofreie Anlage handelt.
- ⁵ Bei Erwerb von Anteilen über das UnionDepot Komfort fällt eine andere Gebührenstruktur an.
- ⁶ Wenn dieser Fonds in einer Versicherungslösung vermittelt wird, wird kein Ausgabeaufschlag erhoben.
- ⁷ Die Höhe der Partizipation kann sich ändern.
- ⁸ Hierbei handelt es sich um eine Schätzung. Die laufenden Kosten umfassen die vom Fonds getragenen Kosten inklusive Transaktionskosten. Eine eventuelle Erfolgsgebühr wird nicht berücksichtigt. Genauere Informationen entnehmen Sie bitte den aktuellen Verkaufsunterlagen. Der ausgewiesene Wert wird analog des Basisinformationsblattes (BIB) auf eine Nachkommastelle gerundet.
- ⁹ Die vorstehende Schätzung der jährlichen Erfolgsgebühr entspricht dem Durchschnittswert der vergangenen letzten fünf Vergleichsperioden. Der zukünftige Betrag hängt davon ab, wie gut sich Ihre Anlage in der aktuellen Vergleichsperiode (01.02.2021 - 31.01.2022) im Vergleich zu dem in der Anlagepolitik angegebenen Vergleichsmaßstab entwickelt. Die Erfolgsgebühr entspricht dabei bis zu 25% des Wertes, um den die Anteilwertentwicklung die Entwicklung des Vergleichsmaßstabs übertrifft. Die Auszahlung der Vergütung erfolgt jährlich nach Ende der Vergleichsperiode. Weitere Informationen zur Erfolgsgebühr können Sie dem Abschnitt „Kosten“ des Verkaufsprospektes entnehmen. Der ausgewiesene Wert wird analog des Basisinformationsblattes (BIB) auf eine Nachkommastelle gerundet.
- ¹⁰ Es handelt sich um einen Ausweis einschließlich derivativer Finanzinstrumente.
- ¹¹ Es handelt sich um einen Ausweis einschließlich derivativer Finanzinstrumente.

Rechtlicher Hinweis

Diese Produktinformation stellt keine Handlungsempfehlung dar und ersetzt nicht die individuelle Anlageberatung durch eine Bank/einen Vertriebspartner sowie den fachkundigen steuerlichen oder rechtlichen Rat.

Ausführliche produktspezifische Informationen, insbesondere zu den Anlagezielen, den Anlagegrundsätzen, zu Chancen und Risiken sowie Erläuterungen zum Risikoprofil des Fonds entnehmen Sie bitte dem Verkaufsprospekt, den Anlagebedingungen, dem Basisinformationsblatt sowie den aktuellen Jahres- und Halbjahresberichten, die Sie kostenlos in deutscher Sprache über den Kundenservice der Union Investment Service Bank AG oder auf www.union-investment.de/LU1529950914 erhalten. Es ist zu beachten, dass sich die Risikoklasse ändern kann. Diese Dokumente bilden die allein verbindliche Grundlage für den Kauf des Fonds. Bitte lesen Sie den Verkaufsprospekt und das Basisinformationsblatt des Fonds, bevor Sie eine endgültige Anlageentscheidung treffen.

Eine Zusammenfassung Ihrer Anlegerrechte in deutscher Sprache und weitere Informationen zu Instrumenten der kollektiven Rechtsdurchsetzung erhalten Sie auf www.union-investment.de/beschwerde. Union Investment Luxembourg S.A. kann jederzeit beschließen, Vorkehrungen, die sie gegebenenfalls für den Vertrieb von Anteilen eines Fonds und/oder Anteilklassen eines Fonds in einem anderen Mitgliedsstaat als ihrem Herkunftsmitgliedstaat getroffen hat, wieder aufzuheben.

Der zukünftige Anteilwert des Produkts kann gegenüber dem Erwerbszeitpunkt steigen oder fallen. Der UniStruktur unterliegt den luxemburgischen Steuergesetzen. Dies kann Auswirkungen darauf haben, wie Sie bezüglich Ihrer Einkünfte aus dem UniStruktur besteuert werden. Die steuerliche Behandlung hängt von den persönlichen Verhältnissen des jeweiligen Kunden ab und kann künftig Änderungen unterworfen sein.

Soweit nicht anderweitig angegeben, ist die Gültigkeit der hier abgebildeten Informationen, Daten und Meinungsäußerungen auf den Zeitpunkt der Erstellung dieser Produktinformation beschränkt.

Union Investment Luxembourg S.A. kann lediglich für eine in diesem Dokument enthaltene Angabe verantwortlich gemacht werden, die irreführend, unrichtig oder nicht mit den Angaben in gesetzlichen Verkaufsunterlagen und sonstigen Informationsmaterialien vereinbar ist.

Union Investment Service Bank AG
 Weißfrauenstraße 7
 60311 Frankfurt am Main
 Telefon 069 58998-6060
 Telefax 069 58998-9000
 E-Mail service@union-investment.de
www.union-investment.de