

# UniZukunft Welt -net- A

Wirkungsbezogen und nachhaltig ausgerichteter Aktienfonds



## Risikoklasse<sup>1</sup>

geringes Risiko    mäßiges Risiko    **erhöhtes Risiko**    hohes Risiko    sehr hohes Risiko

## Risikoprofil des typischen Anlegers

geringes Risiko    sehr hohes Risiko  
geringe Renditechancen    höchste Renditechancen



## Empfohlener Anlagehorizont



## Anlagestrategie

Der Fonds strebt nachhaltige Investitionen im Sinne des Art. 2 Ziff. 17 der VO (EU) 2019/2088 („Offenlegungsverordnung“) an und investiert hierzu mindestens 75 Prozent des Fondsvermögens in Wertpapiere von weltweiten Emittenten, deren Geschäftstätigkeit an den 17 Zielen für nachhaltige Entwicklung der Vereinten Nationen („UN Sustainable Development Goals“ oder „SDG“) ausgerichtet ist und die damit einen positiven Beitrag zur Erreichung dieser Ziele leisten und die nachhaltige Transformation der Wirtschaft unterstützen. Das Fondsvermögen wird überwiegend in Aktien von weltweiten Emittenten investiert, die auch in Schwellen- bzw. Entwicklungsländern ansässig sein können. Bis zu 25 Prozent des Fondsvermögens können in Bankguthaben und/oder Geldmarktinstrumenten angelegt werden.

Ziel des Aktienfonds ist es, durch Investitionen in wirtschaftliche Tätigkeiten zur Erreichung der Ziele für nachhaltige Entwicklung der Vereinten Nationen beizutragen und dabei eine angemessene Rendite des angelegten Kapitals zu erwirtschaften. Darüber hinaus berücksichtigt der Fonds bei der Auswahl der Wertpapiere von Emittenten ethische, soziale und ökologische Kriterien sowie nachteilige Auswirkungen auf Nachhaltigkeitsfaktoren.

Der Fonds bezieht sich nicht auf einen Vergleichsmaßstab und verfolgt kein indexgebundenes Ziel, die Anlageentscheidungen werden aktiv auf Basis von aktuellen Kapitalmarkt einschätzungen und unter Berücksichtigung des nachhaltigen Anlageziels und strenger ökologischer und sozialer Kriterien sowie guter Unternehmensführung getroffen.

## Fondsinformationen

Stammdaten	
WKN	A3DJ2D
ISIN	LU2469139864
Anteilklasse	des UniZukunft Welt
Fondstyp	OGAW-Sondervermögen
Fondswährung	EUR
Auflegungsdatum	01.06.2022
Geschäftsjahr	01.10. - 30.09.
SRI <sup>3</sup>	4 von 7
Verfügbarkeit	Grundsätzlich bewertungstäglich
Preisfeststellung	Taggleich (Ordererteilung vor 16 Uhr im UnionDepot)
Verwaltungsgesellschaft	Union Investment Luxembourg S.A.

Aktuelle Daten per 30.12.2022	
Rücknahmepreis	92,03 EUR
Fondsvermögen	6,57 Mio. EUR

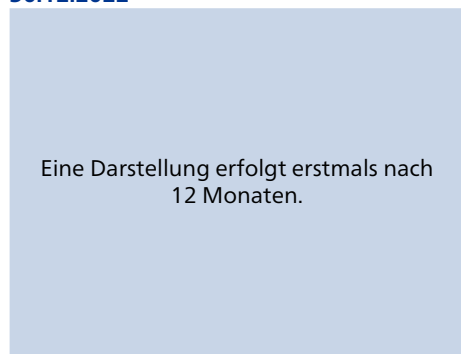
Steuer- und Ertragsdaten	
Ertragsverwendung	Ausschüttend Mitte November
Teilfreistellung <sup>4</sup>	30,00 % (Privatanleger)
Freistellungsempfehlung	0,85 EUR pro Anteil (Schätzwert)

Anlagebeträge	
Sparplan	Ab 25,00 EUR pro Rate

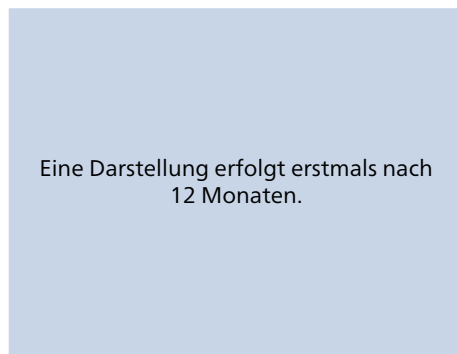
Konditionen <sup>5</sup>	
Ausgabeaufschlag	0,00 % vom Anteilwert
Verwaltungsvergütung	Zurzeit 1,55 % p.a., maximal 2,00 % p.a. Hiervon erhält Ihre Bank 50,00 - 60,00 % <sup>6</sup>

Laufende Kosten <sup>7</sup>	2,3 % p.a.
------------------------------	------------

## Historische Wertentwicklung per 30.12.2022<sup>2</sup>



## Indexierte Wertentwicklung



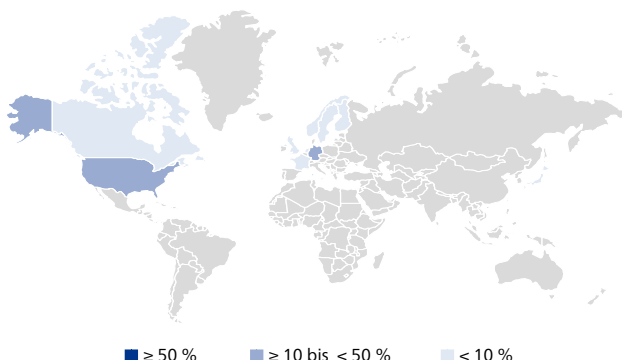
Zeitraum	Monat	Seit Jahresbeginn			1 Jahr	3 Jahre	5 Jahre	10 Jahre	Seit Auflegung		
Pro Jahr (in %)	-	-	-	-	-	-	-	-	-	-	-
Absolut (in %)	-	-	-	-	-	-	-	-	-	-	-
Zeitraum	2022	2021	2020	2019	2018	2017	2016	2015	2014	2013	
Fonds (in %)	-	-	-	-	-	-	-	-	-	-	-

# UniZukunft Welt -net- A

## Wirkungsbezogen und nachhaltig ausgerichteteter Aktienfonds

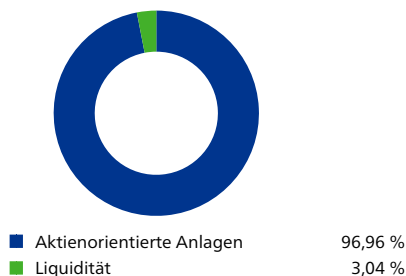
### Fondsstruktur nach Ländern

Vereinigte Staaten	29,08 %
Deutschland	10,85 %
Frankreich	9,00 %
Vereinigtes Königreich	5,05 %
Schweden	4,54 %
Japan	4,29 %
Finnland	4,22 %
Niederlande	3,80 %
Norwegen	3,62 %
Kanada	3,25 %



■ ≥ 50 %   ■ ≥ 10 bis < 50 %   ■ < 10 %

### Fondsstruktur nach Anlageklassen



### Fondsstruktur nach Währungen<sup>8</sup>

Euro	US-Dollar	Britische Pfund
36,68 %	31,78 %	5,36 %
Schwedische Kronen	Japanische Yen	Norwegische Kronen
4,55 %	4,33 %	3,64 %
Kanadische Dollar	Dänische Kronen	Sonstige
3,42 %	3,04 %	7,20 %

### Die größten Aktienwerte

Essity AB	2,38 %
Neste Oyj	2,30 %
AstraZeneca Plc.	2,29 %
Microsoft Corporation	2,19 %
Thermo Fisher Scientific Inc.	2,09 %
Eli Lilly and Company	2,07 %
Quanta Services Inc.	2,03 %
UPM Kymmene Corporation	1,92 %
Orsted A/S	1,92 %
init innovation in traffic systems SE	1,89 %

### Fondsstruktur nach Branchen

Industrie	21,05 %
Gesundheitswesen	18,25 %
IT	14,58 %
Finanzwesen	11,36 %
Basiskonsumgüter	7,76 %
Roh-, Hilfs- u. Betriebsstoffe	7,29 %
Versorgungsbetriebe	6,44 %
Nicht-Basiskonsumgüter	3,89 %
Energie	3,22 %
Telekommunikationsdienste	3,12 %

### Die Chancen im Einzelnen

- Ertragschancen der internationalen Aktienmärkte
- Risikostreuung und professionelles Fondsmanagement sowie Insolvenzschutz durch Sondervermögen
- Chancen auf Wechselkursgewinne
- Teilnahme an den Wachstumschancen von Schwellen- bzw. Entwicklungsländern
- Berücksichtigung von nachhaltigen und ethischen Kriterien in der Anlagepolitik
- Teilnahme an der Wertentwicklung der chinesischen Kapitalmärkte
- Chance auf Erreichen des wirkungsbezogenen nachhaltigen Anlageziels

### Die Risiken im Einzelnen

- Marktbedingte Kurs- und Ertragschwankungen sowie Bonitätsrisiken einzelner Emittenten/Vertragspartner
- Wechselkursschwankungen
- Erhöhte Kursschwankungen und Verluste beziehungsweise Ausfälle bei Anlagen in Schwellen- bzw. Entwicklungsländern (zum Beispiel aufgrund politischer und rechtlicher Risiken)
- Abweichung der Anlagepolitik von individuellen Nachhaltigkeits- und Ethikvorstellungen
- Erhöhte Wertschwankungen aufgrund der Zusammensetzung des Fonds
- Risiken durch Teilnahme an Börsenprogrammen in China (Rechts-/Abwicklungsrisiken)
- Verfehlung des wirkungsbezogenen nachhaltigen Anlageziels

# UniZukunft Welt -net- A

## Wirkungsbezogen und nachhaltig ausgerichteter Aktienfonds



### Erläuterung zu den Fußnoten

- <sup>1</sup> Die Risikoklassifizierung basiert auf verbundeneinheitlichen Risikoprofilen und weicht vom Gesamtrisikoindikator des Basisinformationsblattes (BIB) ab.
- <sup>2</sup> Die Grafiken basieren auf eigenen Berechnungen gemäß BVI-Methode und veranschaulichen die Wertentwicklung in der Vergangenheit. Zukünftige Ergebnisse können sowohl niedriger als auch höher ausfallen. Die Bruttowertentwicklung berücksichtigt die auf Fondsebene anfallenden Kosten (zum Beispiel Verwaltungsvergütung), ohne die auf Kundenebene anfallenden Kosten (zum Beispiel Ausgabeaufschlag und Depotkosten) einzubeziehen. In der Netto-Wertentwicklung wird darüber hinaus ein Ausgabeaufschlag in Höhe von 0,00 Prozent im ersten Betrachtungszeitraum berücksichtigt. Zusätzlich können Wertentwicklung mindernde Depotkosten anfallen. Pro Jahr: Durchschnittliche jährliche Wertentwicklung nach BVI-Methode. Absolut: Wertentwicklungsberechnung gesamt.
- <sup>3</sup> SRI (Summary Risk Indicator). Anhand des Gesamtrisikoindikatoren können Produkte hinsichtlich des möglichen Risikos miteinander verglichen werden. Je höher der Gesamtrisikoindikator, umso höher das Risiko. Die Einstufung kann sich künftig ändern. Ein Gesamtrisikoindikator von 1 bedeutet nicht, dass es sich um eine risikofreie Anlage handelt.
- <sup>4</sup> Die Teilfreistellung dient als Ausgleich für bestimmte Steuern, die bereits auf Fondsebene erhoben wurden. Die steuerpflichtigen Erträge des Fonds, zum Beispiel bei einer Ausschüttung, sind daher in Höhe des genannten Prozentsatzes steuerfrei.
- <sup>5</sup> Bei Erwerb von Anteilen über das UnionDepot Komfort fällt eine andere Gebührenstruktur an.
- <sup>6</sup> Die Höhe der Partizipation kann sich ändern.
- <sup>7</sup> Hierbei handelt es sich um eine Schätzung. Die laufenden Kosten umfassen die vom Fonds getragenen Kosten inklusive Transaktionskosten. Eine eventuelle Erfolgsgebühr wird nicht berücksichtigt. Genauere Informationen entnehmen Sie bitte den aktuellen Verkaufsunterlagen. Der ausgewiesene Wert wird analog des Basisinformationsblattes (BIB) auf eine Nachkommastelle gerundet.
- <sup>8</sup> Es handelt sich um einen Ausweis einschließlich derivativer Finanzinstrumente.

### Rechtlicher Hinweis

Diese Produktinformation stellt keine Handlungsempfehlung dar und ersetzt nicht die individuelle Anlageberatung durch eine Bank/einen Vertriebspartner sowie den fachkundigen steuerlichen oder rechtlichen Rat.

Ausführliche produktspezifische Informationen, insbesondere zu den Anlagezielen, den Anlagegrundsätzen, zu Chancen und Risiken sowie Erläuterungen zum Risikoprofil des Fonds entnehmen Sie bitte dem Verkaufsprospekt, den Anlagebedingungen, dem Basisinformationsblatt sowie den aktuellen Jahres- und Halbjahresberichten, die Sie kostenlos in deutscher Sprache über den Kundenservice der Union Investment Service Bank AG oder auf [www.union-investment.de/LU2469139864](http://www.union-investment.de/LU2469139864) erhalten. Es ist zu beachten, dass sich die Risikoklasse ändern kann. Diese Dokumente bilden die allein verbindliche Grundlage für den Kauf des Fonds. Bitte lesen Sie den Verkaufsprospekt und das Basisinformationsblatt des Fonds, bevor Sie eine endgültige Anlageentscheidung treffen. Weitere Informationen über nachhaltigkeitsrelevante Aspekte des Fonds finden Sie auf [www.union-investment.de/uniukunft\\_welt\\_net\\_a-LU2469139864-fonds-A3DJ2D/?portrait=1](http://www.union-investment.de/uniukunft_welt_net_a-LU2469139864-fonds-A3DJ2D/?portrait=1).

Eine Zusammenfassung Ihrer Anlegerrechte in deutscher Sprache und weitere Informationen zu Instrumenten der kollektiven Rechtsdurchsetzung erhalten Sie auf [www.union-investment.de/beschwerde](http://www.union-investment.de/beschwerde). Union Investment Luxembourg S.A. kann jederzeit beschließen, Vorkehrungen, die sie gegebenenfalls für den Vertrieb von Anteilen eines Fonds und/oder Anteilsklassen eines Fonds in einem anderen Mitgliedstaat als ihrem Herkunftsmitgliedstaat getroffen hat, wieder aufzuheben.

Der zukünftige Anteilwert des Produkts kann gegenüber dem Erwerbszeitpunkt steigen oder fallen. Der UniZukunft Welt -net- A unterliegt den luxemburgischen Steuergesetzen. Dies kann Auswirkungen darauf haben, wie Sie bezüglich Ihrer Einkünfte aus dem UniZukunft Welt -net- A besteuert werden. Die steuerliche Behandlung hängt von den persönlichen Verhältnissen des jeweiligen Kunden ab und kann künftig Änderungen unterworfen sein.

Soweit nicht anderweitig angegeben, ist die Gültigkeit der hier abgebildeten Informationen, Daten und Meinungsäußerungen auf den Zeitpunkt der Erstellung dieser Produktinformation beschränkt.

Union Investment Luxembourg S.A. kann lediglich für eine in diesem Dokument enthaltene Angabe verantwortlich gemacht werden, die irreführend, unrichtig oder nicht mit den Angaben in gesetzlichen Verkaufsunterlagen und sonstigen Informationsmaterialien vereinbar ist.

Union Investment Service Bank AG  
Weißfrauenstraße 7  
60311 Frankfurt am Main  
Telefon 069 58998-6060  
Telefax 069 58998-9000  
E-Mail [service@union-investment.de](mailto:service@union-investment.de)  
[www.union-investment.de](http://www.union-investment.de)